



27/01/2020

АНАЛИТИЧЕСКИЙ ВЕСТНИК ИАЦ

на **3,1** млрд руб. в Санкт-Петербурге вырос объем инвестиций в основной капитал малых предприятий на 01.10.2019 по сравнению с аналогичным периодом 2018 года



на **14,4%** снизилась потребность организаций в работниках, заявленная работодателями в государственные учреждения службы занятости населения Санкт-Петербурга, на конец сентября 2019 года по сравнению с концом сентября 2018 года



61,2% доля граждан, проживающих в Санкт-Петербурге, испытывающих гордость за современную Россию



ОСНОВНЫЕ ПОКАЗАТЕЛИ РАЗВИТИЯ МАЛОГО ПРЕДПРИНИМАТЕЛЬСТВА В САНКТ-ПЕТЕРБУРГЕ В ЯНВАРЕ-СЕНТЯБРЕ 2019 ГОДА

По итогам девяти месяцев 2019 года в Санкт-Петербурге количество малых предприятий (без учета микропредприятий) уменьшилось на 1 747 организаций (-9,2%) по сравнению с аналогичным периодом 2018 года: по данным Петростата, по состоянию на 1 октября 2019 года на территории города действовало 17 183 малых предприятия.

СРЕДНЕСПИСОЧНАЯ ЧИСЛЕННОСТЬ РАБОТНИКОВ МАЛЫХ ПРЕДПРИЯТИЙ (БЕЗ ВНЕШНИХ СОВМЕСТИТЕЛЕЙ) НА 1 ОКТЯБРЯ, ТЫС. ЧЕЛ.



Наиболее привлекательной для малого бизнеса в январе-сентябре 2019 года оставалась сфера оптовой, розничной торговли и ремонта автотранспортных средств (далее – торговля и ремонт), в которой сосредоточено 34,3% малых предприятий Санкт-Петербурга, 23,7% средней численности работников списочного состава малых предприятий, 54,1% оборота. Привлекательность отрасли определяется низкими издержками ведения бизнеса, высоким уровнем рентабельности.

Среднесписочная численность работников малых предприятий Санкт-Петербурга выросла на 3,4 тыс. чел. по сравнению с январем-сентябрем 2018 года.

ОБОРОТ МАЛЫХ ПРЕДПРИЯТИЙ НА 1 ОКТЯБРЯ, МЛРД РУБ.



ОБЪЕМ ИНВЕСТИЦИЙ В ОСНОВНОЙ КАПИТАЛ МАЛЫХ ПРЕДПРИЯТИЙ НА 1 ОКТЯБРЯ, МЛН РУБ.




По итогам девяти месяцев 2019 года общий объем инвестиций в основной капитал малых предприятий по сравнению с аналогичным периодом предыдущего года увеличился на 3 104,1 млн руб. (+40,3%) и составил 10,8 млрд руб. Из общего объема инвестиций в основной капитал наибольшая доля использована по видам деятельности: профессиональная, научная и техническая деятельность – 25,0%, транспортировка и хранение – 17,0%, обрабатывающие производства – 14,8%, деятельность по операциям с недвижимым имуществом – 11,3%.

СИТУАЦИЯ НА РЫНКЕ ТРУДА САНКТ-ПЕТЕРБУРГА В ЯНВАРЕ-СЕНТЯБРЕ 2019 ГОДА

По результатам выборочных обследований населения по проблемам занятости (обследований рабочей силы), проводимых Росстатом, в III квартале 2019 года в Санкт-Петербурге среди населения в возрасте 15-72 лет сохранялись высокий уровень занятости и низкий уровень безработицы.

УРОВЕНЬ ЗАНЯТОСТИ НАСЕЛЕНИЯ, %



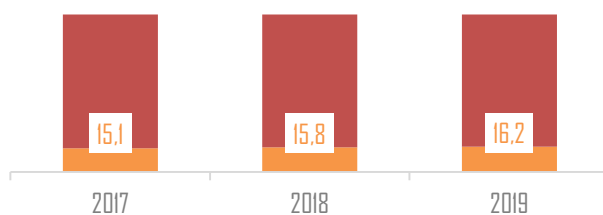
↑ ↓ – рост/снижение по сравнению с III кварталом 2018 года

УРОВЕНЬ БЕЗРАБОТИЦЫ ПО МЕТОДОЛОГИИ МОТ*, %



↑ ↓ – рост/снижение по сравнению с III кварталом 2018 года

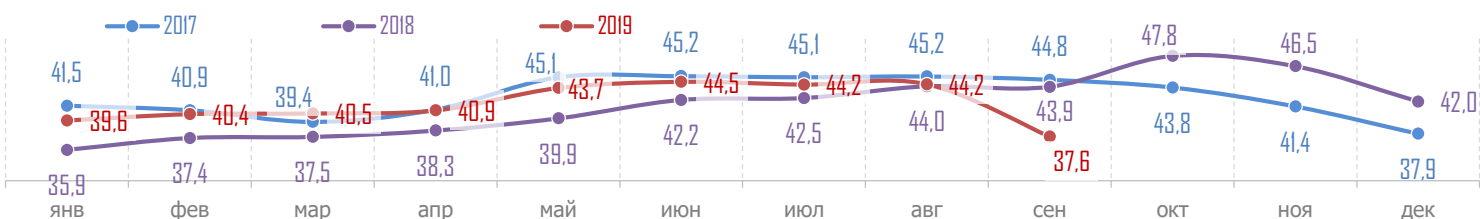
ДОЛЯ РАБОТНИКОВ ОРГАНИЗАЦИЙ**, ЗАНЯТЫХ НЕПОЛНОЕ РАБОЧЕЕ ВРЕМЯ, В СПИСОЧНОЙ ЧИСЛЕННОСТИ НА КОНЕЦ КВАРТАЛА, %



* Международная организация труда.

** Без субъектов малого предпринимательства.

ПОТРЕБНОСТЬ В РАБОТНИКАХ ПО ДАННЫМ СЛУЖБЫ ЗАНЯТОСТИ НА КОНЕЦ МЕСЯЦА, ТЫС. ЧЕЛ.



Потребность организаций в работниках, заявленная работодателями в государственные учреждения службы занятости населения Санкт-Петербурга (Служба занятости), на конец сентября 2019 года составила 37 576 свободных рабочих мест, что меньше на 14,4%, чем годом ранее, и на 15,0%, чем в конце предыдущего месяца. Структура спроса по видам экономической деятельности несколько изменилась по сравнению с аналогичным периодом прошлого года.

**НАПРЯЖЕННОСТЬ НА РЫНКЕ ТРУДА
ПО ДАННЫМ СЛУЖБЫ ЗАНЯТОСТИ НА КОНЕЦ МЕСЯЦА, ЧЕЛ./ВАК.**

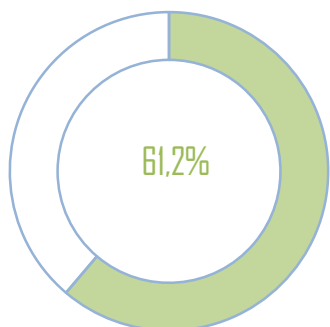


Напряженность на рынке труда (численность незанятых граждан, состоящих на учете в Службе занятости, в расчете на одну заявленную вакансию) на конец сентября 2019 года была значительно выше, чем годом ранее (0,59 против 0,47 чел./вак.) и в предыдущем месяце (было 0,46 чел./вак.).

РАСПРОСТРАНЕННОСТЬ ЧУВСТВА ГОРДОСТИ ЗА РОССИЮ СРЕДИ ПЕТЕРБУРЖЦЕВ: 2019 год

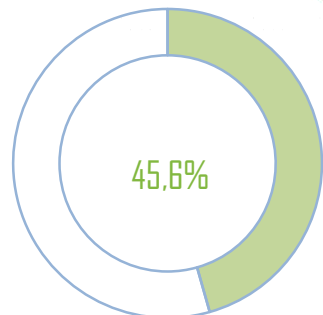
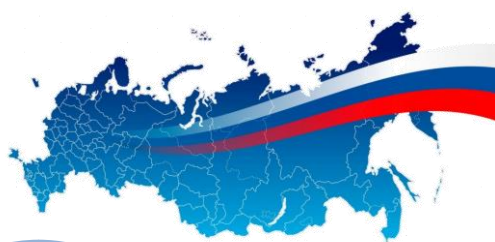
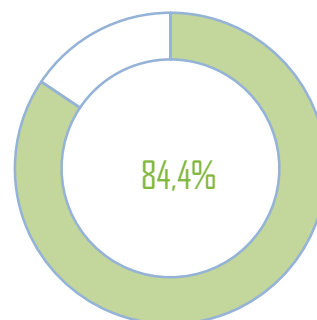
По состоянию на конец 2019 года значение целевого показателя «доля граждан, проживающих в Санкт-Петербурге, испытывающих гордость за современную Россию» составило 61,2%, практически достигнув планового значения (61,95%), несмотря на снижение по сравнению с 2018 годом (на 8 процентных пунктов). Среди петербургской молодежи 14-29 лет доля заявляющих о личном чувстве гордости за современную Россию по-прежнему значительно ниже, чем среди взрослого населения – 45,6%.

**Гордятся
СОВРЕМЕННОЙ РОССИЕЙ**

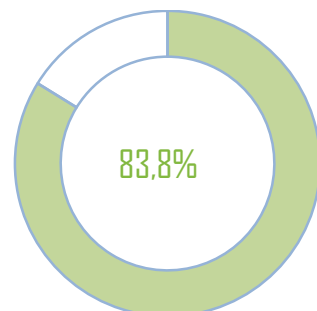


ВЗРОСЛОЕ НАСЕЛЕНИЕ

**Гордятся Россией
ЗА ВСЮ ЕЕ ИСТОРИЮ**



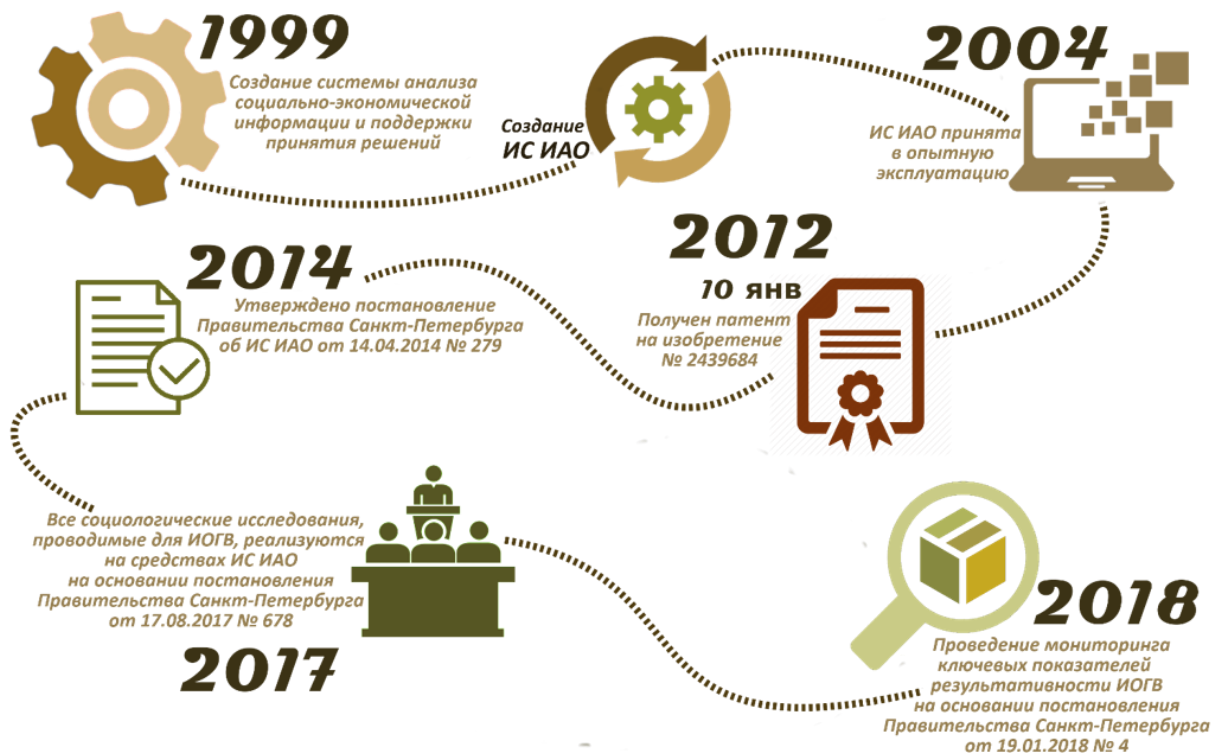
МОЛОДЕЖЬ (14-29 ЛЕТ)



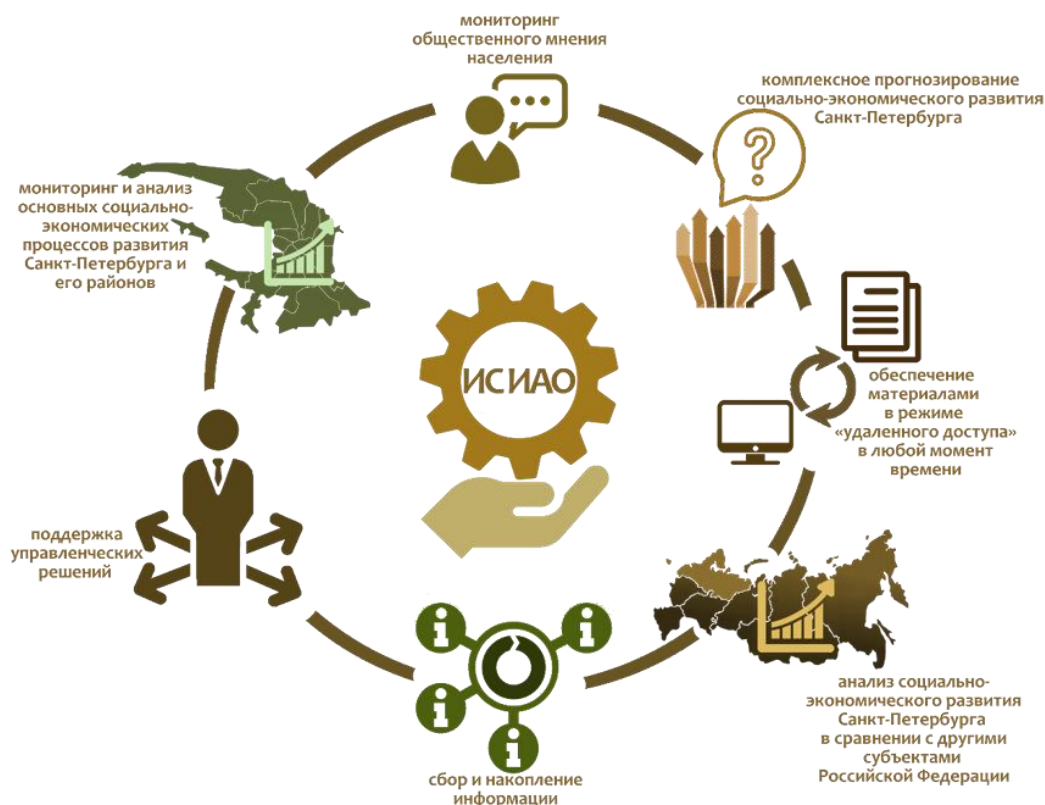
Чувство гордости за Россию в связи с ее прошлым горожане высказывают более активно: 84,4% испытывают такое чувство, говоря обо всей истории российского государства. Мнение молодежи в возрастной группе 14-29 лет практически такое же – 83,8% положительных ответов. Таким образом, подростки и молодежь почти в два раза чаще декларируют гордость за Россию в историческом контексте, чем в современном.

Женщины по сравнению с мужчинами чаще декларируют чувство гордости за страну – как в контексте всей ее истории (87,2% против 80,7% соответственно), так и относительно современного этапа ее развития (68,7% против 51,5% соответственно). Доля высказывающих гордость за Россию, как в ее истории, так и в современности, увеличивается с возрастом.

История проекта



Функциональные возможности



191040, Санкт-Петербург
Транспортный переулок, д. 6, литер А, пом. 7Н, 8Н
Web: www.iac.spb.ru
E-mail: secretar@iac.spb.ru
Телефон: (812) 764-39-57, (812) 764-23-79 Факс: (812) 764-95-48

При использовании материалов Аналитического вестника ссылка на СПб ГУП «СПб ИАЦ» обязательна.

