



Результаты мониторинга социального и экономического развития внутригородских муниципальных образований города федерального значения Санкт-Петербурга и оценки эффективности деятельности органов местного самоуправления внутригородских муниципальных образований города федерального значения Санкт-Петербурга по итогам 2022 года

Экспресс-анализ

Санкт-Петербург 2023



О мониторинге

Правовое основание

Постановление Губернатора Санкт-Петербурга от 07.09.2015 № 61-пг «О мониторинге социального и экономического развития внутригородских муниципальных образований города федерального значения Санкт-Петербурга и оценке эффективности деятельности органов местного самоуправления внутригородских муниципальных образований города федерального значения Санкт-Петербурга»

Цель мониторинга

Повышение эффективности деятельности органов местного самоуправления (далее - ОМСУ) внутригородских муниципальных образований города федерального значения Санкт-Петербурга

Источники данных

Мониторинг проводится на средствах государственной информационной системы Санкт-Петербурга «Интегрированная система информационно-аналитического обеспечения деятельности исполнительных органов государственной власти Санкт-Петербурга» (ИС ИАО) <http://isiao.vpn>

Специалисты ОМСУ осуществляют ввод данных через модуль сбора данных ИС ИАО

Отчетный период

2022 год

Задачи экспресс- анализа

- Визуализация результатов оценки эффективности деятельности ОМСУ внутригородских муниципальных образований города федерального значения Санкт-Петербурга по итогам 2022 года (по 8 группам муниципальных образований)
- Анализ динамики средних значений показателей оценки по группам муниципальных образований и в среднем по Санкт-Петербургу



Результаты мониторинга социального и экономического развития внутригородских муниципальных образований города федерального значения Санкт-Петербурга и оценки эффективности деятельности органов местного самоуправления внутригородских муниципальных образований города федерального значения Санкт-Петербурга по итогам 2022 года

I. Первая группа внутригородских муниципальных образований города федерального значения Санкт-Петербурга



Внутригородские муниципальные образования города федерального значения Санкт-Петербурга, отнесенные к 1-й группе

Адмиралтейский район

МО Сенной округ

МО Адмиралтейский округ

МО Семеновский

МО Измайловское

МО Екатерингофский

Петроградский район

МО Введенский

МО Кронверкское

МО Посадский

МО Аптекарский остров

МО округ Петровский

МО Чкаловское

Центральный район

МО Дворцовый округ

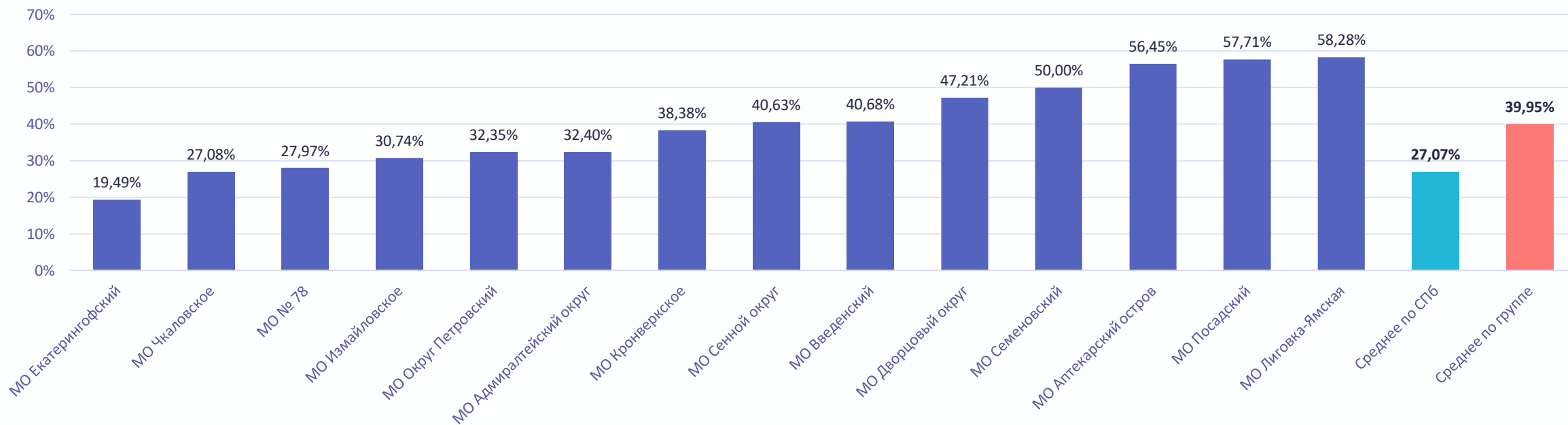
МО № 78

МО Лиговка-Ямская



Результаты мониторинга социального и экономического развития внутригородских муниципальных образований города федерального значения Санкт-Петербурга и оценки эффективности деятельности органов местного самоуправления внутригородских муниципальных образований города федерального значения Санкт-Петербурга по итогам 2022 года

Показатель 1. Доля расходов местного бюджета ВМО, направленная в отчетном периоде на содержание ОМСУ ВМО, в общей сумме расходов местного бюджета ВМО, %

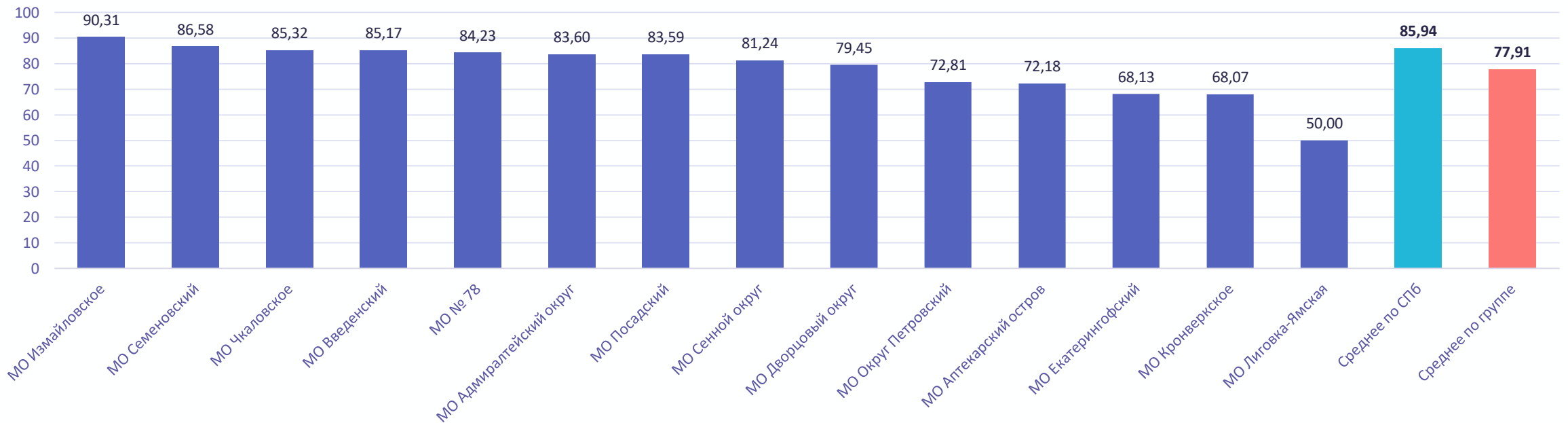


Средний показатель по Санкт-Петербургу – 27,07%
Средний показатель по группе – 39,95%



Результаты мониторинга социального и экономического развития внутригородских муниципальных образований города федерального значения Санкт-Петербурга и оценки эффективности деятельности органов местного самоуправления внутригородских муниципальных образований города федерального значения Санкт-Петербурга по итогам 2022 года

Показатель 2. Место в рейтинге ВМО по качеству управления бюджетным процессом в ВМО за отчетный период, балл

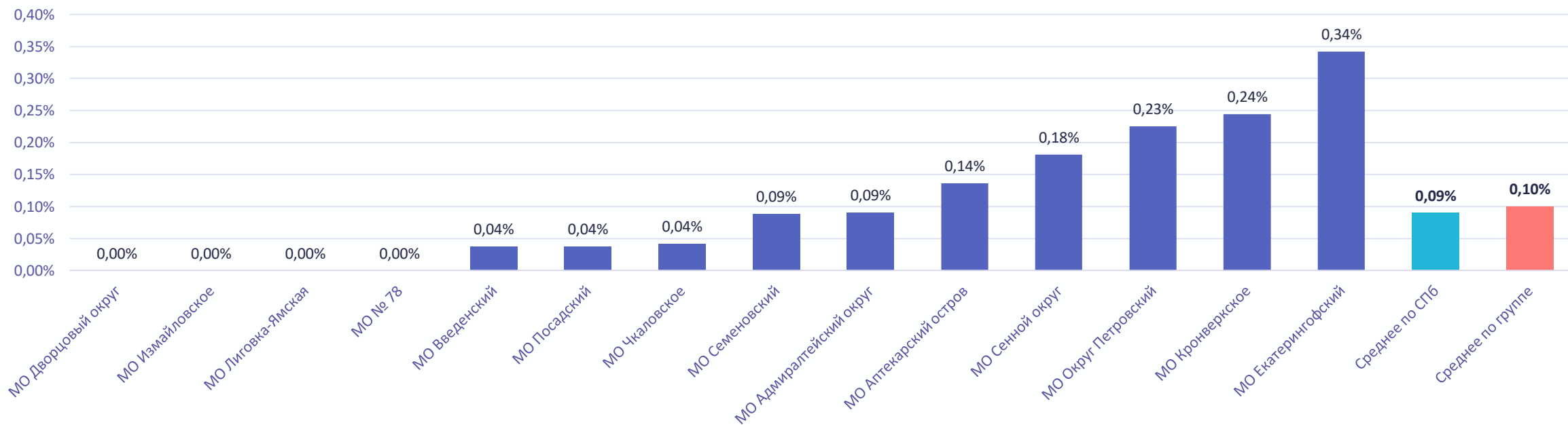


Средний показатель по Санкт-Петербургу – 85,94 баллов
Средний показатель по группе – 77,91 баллов



Результаты мониторинга социального и экономического развития внутригородских муниципальных образований города федерального значения Санкт-Петербурга и оценки эффективности деятельности органов местного самоуправления внутригородских муниципальных образований города федерального значения Санкт-Петербурга по итогам 2022 года

Показатель 3. Доля детей-сирот и детей, оставшихся без попечения родителей, выявленных и учтенных за отчетный период органом опеки и попечительства ВМО, в общей численности детского населения ВМО, %

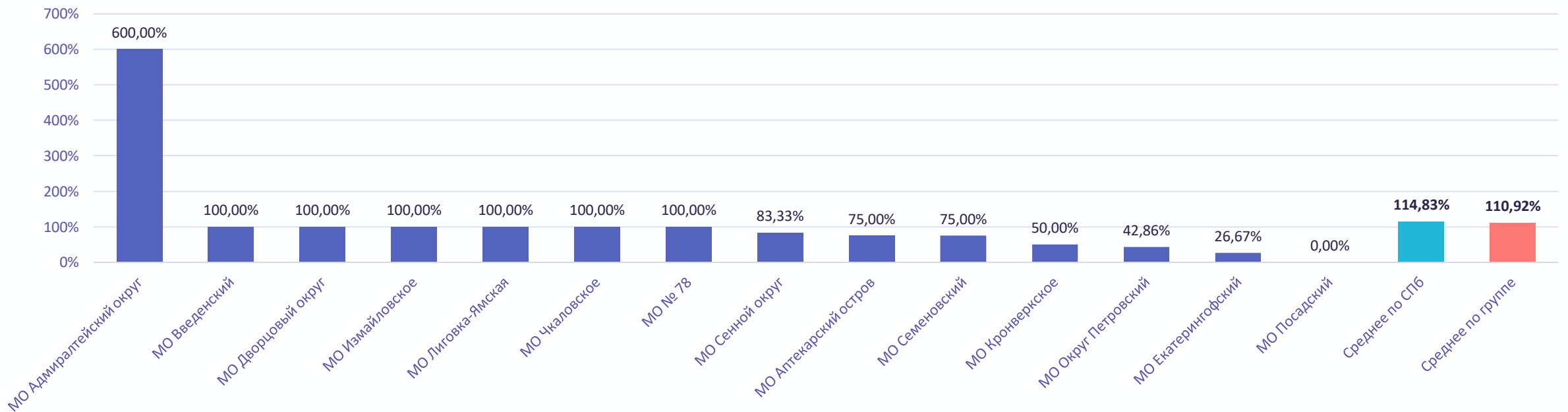


Средний показатель по Санкт-Петербургу – 0,09%
Средний показатель по группе – 0,10%



Результаты мониторинга социального и экономического развития внутригородских муниципальных образований города федерального значения Санкт-Петербурга и оценки эффективности деятельности органов местного самоуправления внутригородских муниципальных образований города федерального значения Санкт-Петербурга по итогам 2022 года

Показатель 4. Соотношение количества детей-сирот и детей, оставшихся без попечения родителей, выявленных и учтенных за отчетный период, к количеству детей-сирот и детей, оставшихся без попечения родителей, переданных за отчетный период на воспитание в семьи граждан, %



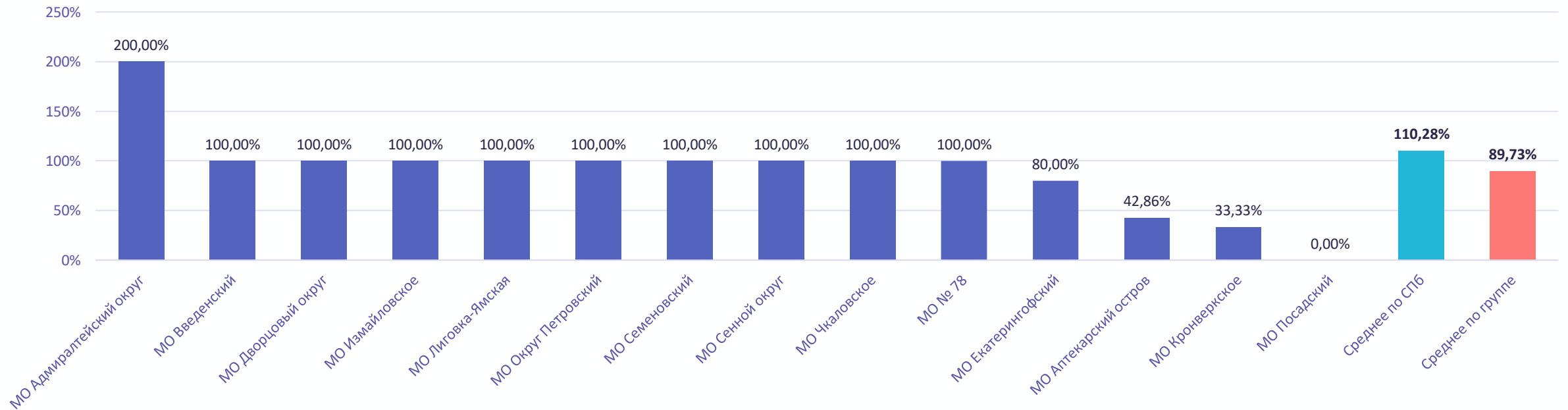
Средний показатель по Санкт-Петербургу – 114,83%
Средний показатель по группе – 110,92%

Примечание. На территории МО Адмиралтейский округ находится организация для содержания детей-сирот и детей, оставшихся без попечения родителей.



Результаты мониторинга социального и экономического развития внутригородских муниципальных образований города федерального значения Санкт-Петербурга и оценки эффективности деятельности органов местного самоуправления внутригородских муниципальных образований города федерального значения Санкт-Петербурга по итогам 2022 года

Показатель 5. Доля граждан, принявших в отчетном периоде на воспитание в семью ребенка-сироту (детей-сирот) и ребенка (детей), оставшихся без попечения родителей, от общего числа граждан, получивших в отчетном периоде заключение органа опеки и попечительства ВМО о возможности быть усыновителями или опекунами (попечителями), %

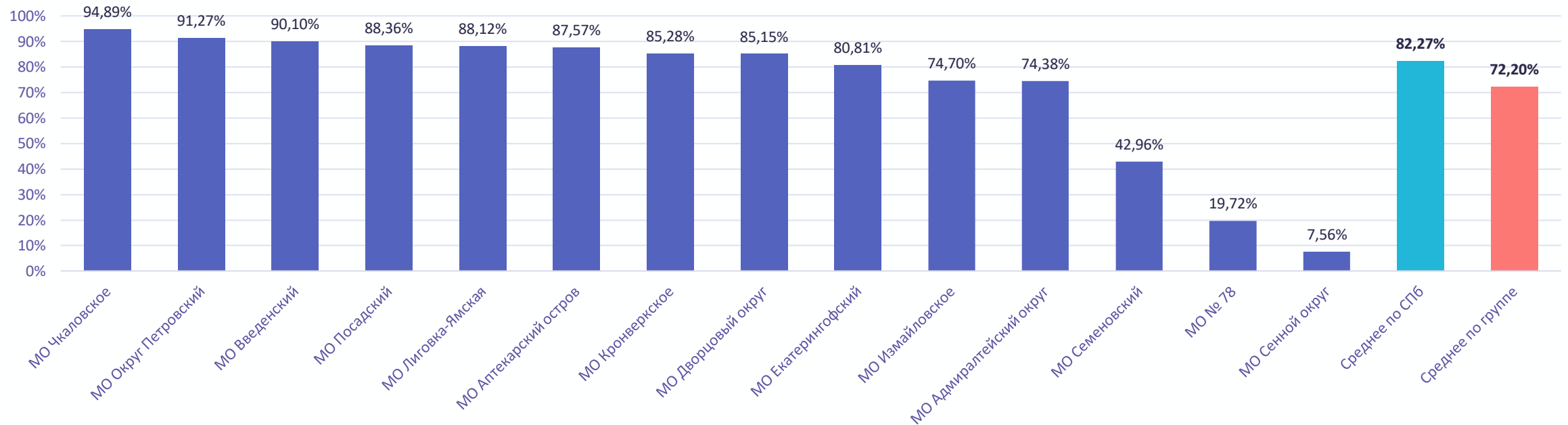


Средний показатель по Санкт-Петербургу – 110,28%
Средний показатель по группе – 89,73%



Результаты мониторинга социального и экономического развития внутригородских муниципальных образований города федерального значения Санкт-Петербурга и оценки эффективности деятельности органов местного самоуправления внутригородских муниципальных образований города федерального значения Санкт-Петербурга по итогам 2022 года

Показатель 6. Отношение суммы муниципальных контрактов, заключенных по результатам конкурентных способов определения поставщиков, к общей сумме заключенных муниципальных контрактов, %

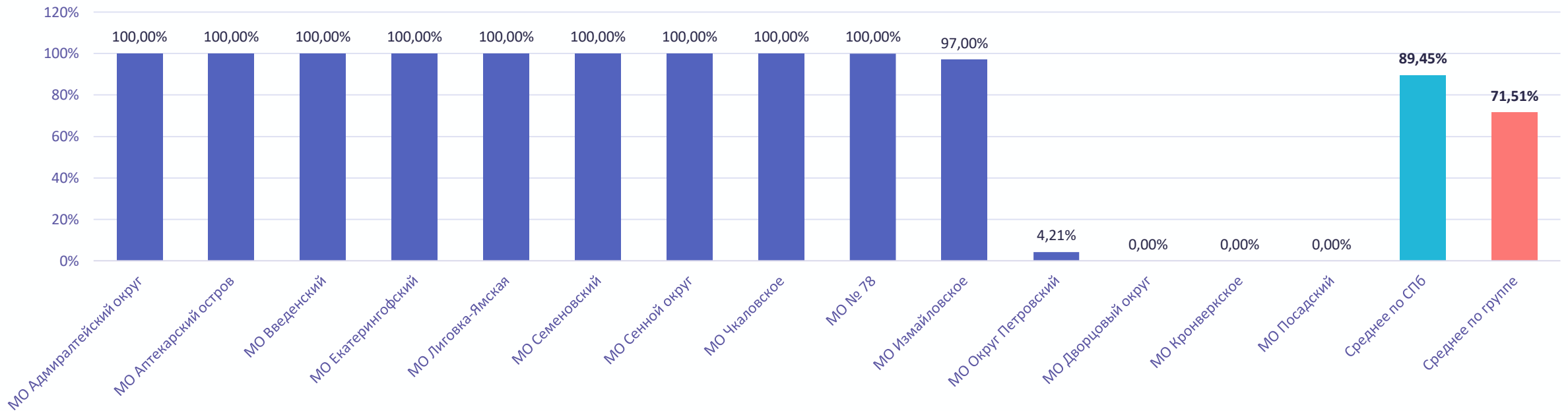


Средний показатель по Санкт-Петербургу – 82,27%
Средний показатель по группе – 72,20%



Результаты мониторинга социального и экономического развития внутригородских муниципальных образований города федерального значения Санкт-Петербурга и оценки эффективности деятельности органов местного самоуправления внутригородских муниципальных образований города федерального значения Санкт-Петербурга по итогам 2022 года

Показатель 7. Отношение суммы муниципальных контрактов на выполнение работ, оказание услуг, поставку товаров в сфере благоустройства, заключенных с организациями частной формы собственности, к общей сумме муниципальных контрактов на выполнение работ, оказание услуг, поставку товаров в сфере благоустройства, %

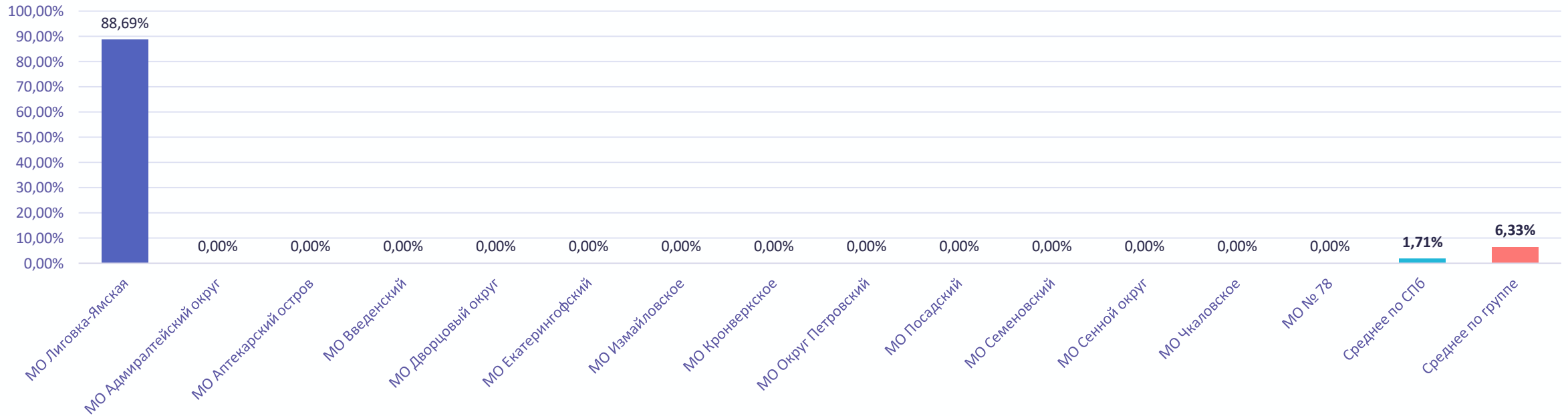


Средний показатель по Санкт-Петербургу – 89,45%
Средний показатель по группе – 71,51%



Результаты мониторинга социального и экономического развития внутригородских муниципальных образований города федерального значения Санкт-Петербурга и оценки эффективности деятельности органов местного самоуправления внутригородских муниципальных образований города федерального значения Санкт-Петербурга по итогам 2022 года

Показатель 8. Отношение суммы цен контрактов, заключенных ОМСУ ВМО в отчетном периоде по результатам закупок в соответствии с пунктами 4 и 5 части 1 статьи 93 ФЗ № 44-ФЗ посредством подсистемы «Электронный магазин», к общей сумме контрактов, заключенных такими заказчиками в соответствии с пунктами 4 и 5 части 1 статьи 93 Федерального закона № 44-ФЗ , %

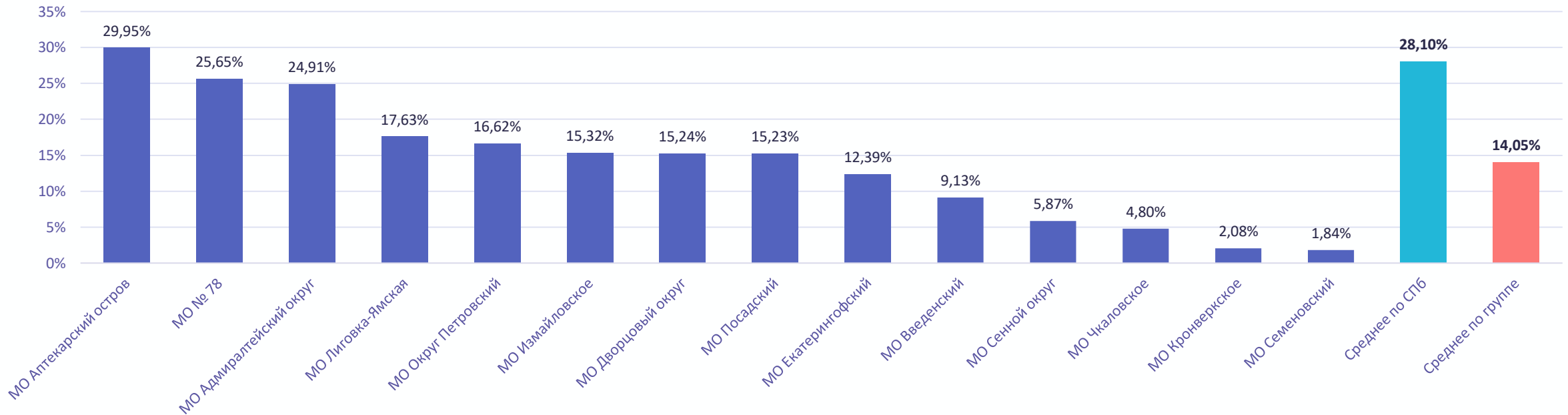


Средний показатель по Санкт-Петербургу – 1,71%
Средний показатель по группе – 6,33%



Результаты мониторинга социального и экономического развития внутригородских муниципальных образований города федерального значения Санкт-Петербурга и оценки эффективности деятельности органов местного самоуправления внутригородских муниципальных образований города федерального значения Санкт-Петербурга по итогам 2022 года

Показатель 9. Удельный вес населения ВМО, принявшего в отчетном периоде участие в местных праздничных и иных зрелищных мероприятиях ВМО, %

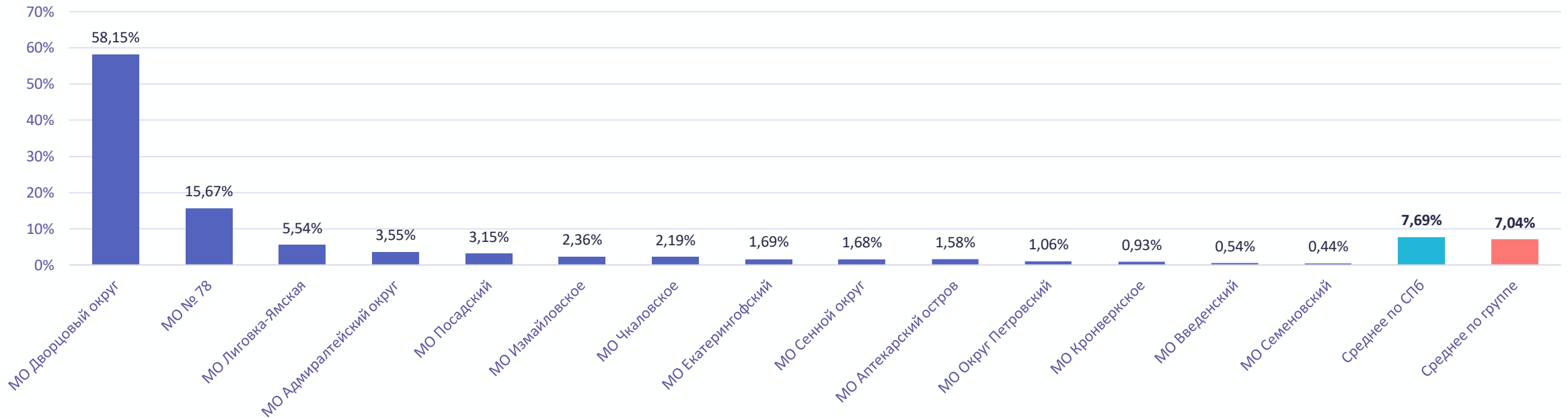


Средний показатель по Санкт-Петербургу – 28,10%
Средний показатель по группе – 14,05%



Результаты мониторинга социального и экономического развития внутригородских муниципальных образований города федерального значения Санкт-Петербурга и оценки эффективности деятельности органов местного самоуправления внутригородских муниципальных образований города федерального значения Санкт-Петербурга по итогам 2022 года

Показатель 10. Удельный вес населения ВМО, принявшего в отчетном периоде участие в мероприятиях ВМО по военно-патриотическому воспитанию граждан, %

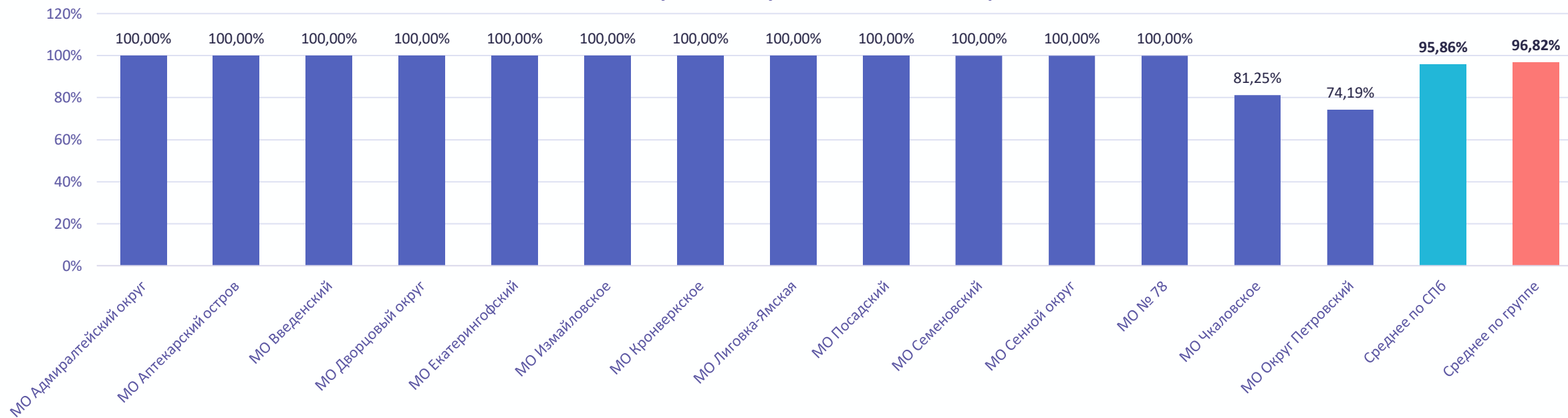


Средний показатель по Санкт-Петербургу – 7,69%
Средний показатель по группе – 7,04%



Результаты мониторинга социального и экономического развития внутригородских муниципальных образований города федерального значения Санкт-Петербурга и оценки эффективности деятельности органов местного самоуправления внутригородских муниципальных образований города федерального значения Санкт-Петербурга по итогам 2022 года

Показатель 11. Отношение количества сообщений и обращений граждан и юридических лиц, поступивших посредством ПОС, рассмотренных ОМСУ ВМО с соблюдением сроков, установленных действующим законодательством, к общему количеству таких сообщений и обращений, %

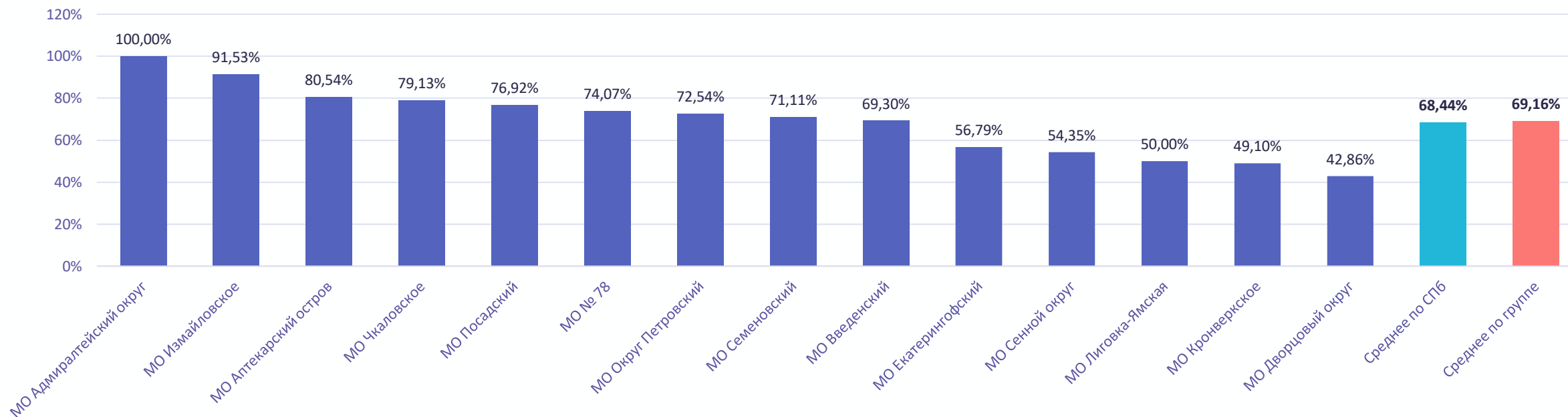


Средний показатель по Санкт-Петербургу – 95,86%
Средний показатель по группе – 96,82%



Результаты мониторинга социального и экономического развития внутригородских муниципальных образований города федерального значения Санкт-Петербурга и оценки эффективности деятельности органов местного самоуправления внутригородских муниципальных образований города федерального значения Санкт-Петербурга по итогам 2022 года

Показатель 12. Место в рейтинге ВМО по коэффициенту исполнительской дисциплины по обработке сообщений граждан, поступающих на исполнение органов местного самоуправления посредством портала «Наш Санкт-Петербург» за отчетный период, %

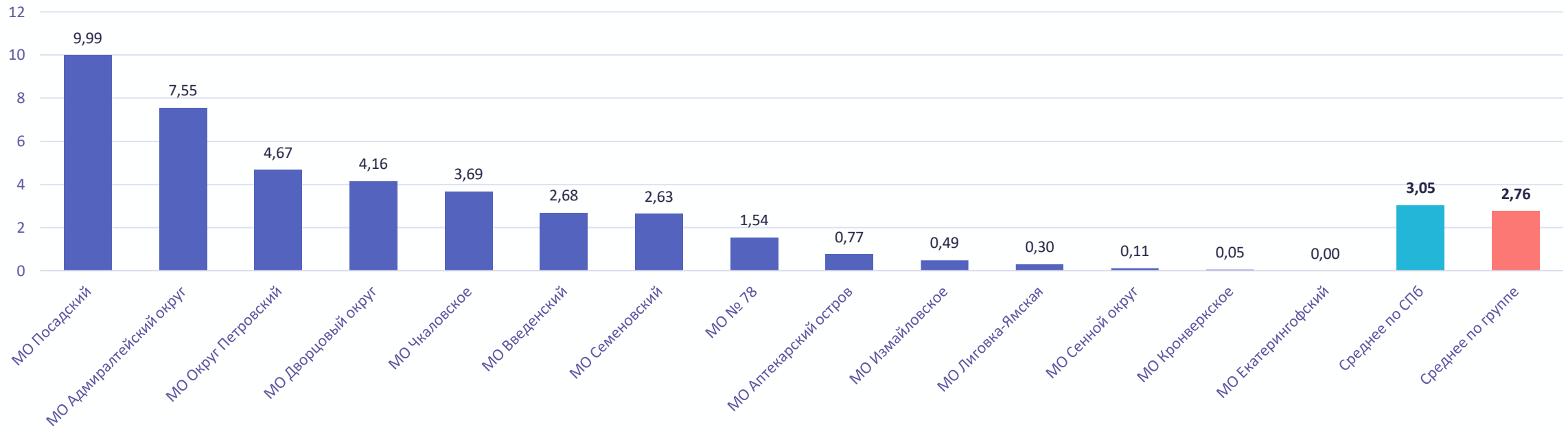


Средний показатель по Санкт-Петербургу – 68,44%
Средний показатель по группе – 69,16%



Результаты мониторинга социального и экономического развития внутригородских муниципальных образований города федерального значения Санкт-Петербурга и оценки эффективности деятельности органов местного самоуправления внутригородских муниципальных образований города федерального значения Санкт-Петербурга по итогам 2022 года

Показатель 13. Количество экземпляров муниципального печатного средства массовой информации в расчете на одного жителя ВМО, экз. на 1 жителя



Средний показатель по Санкт-Петербургу – 3,05 экз. на 1 жителя
Средний показатель по группе – 2,76 экз. на 1 жителя



Результаты мониторинга социального и экономического развития внутригородских муниципальных образований города федерального значения Санкт-Петербурга и оценки эффективности деятельности органов местного самоуправления внутригородских муниципальных образований города федерального значения Санкт-Петербурга по итогам 2022 года

Показатель 14. Сумма расходов местного бюджета ВМО, направленных в отчетном периоде на содержание ОМСУ ВМО, тыс. руб. на 1 жителя

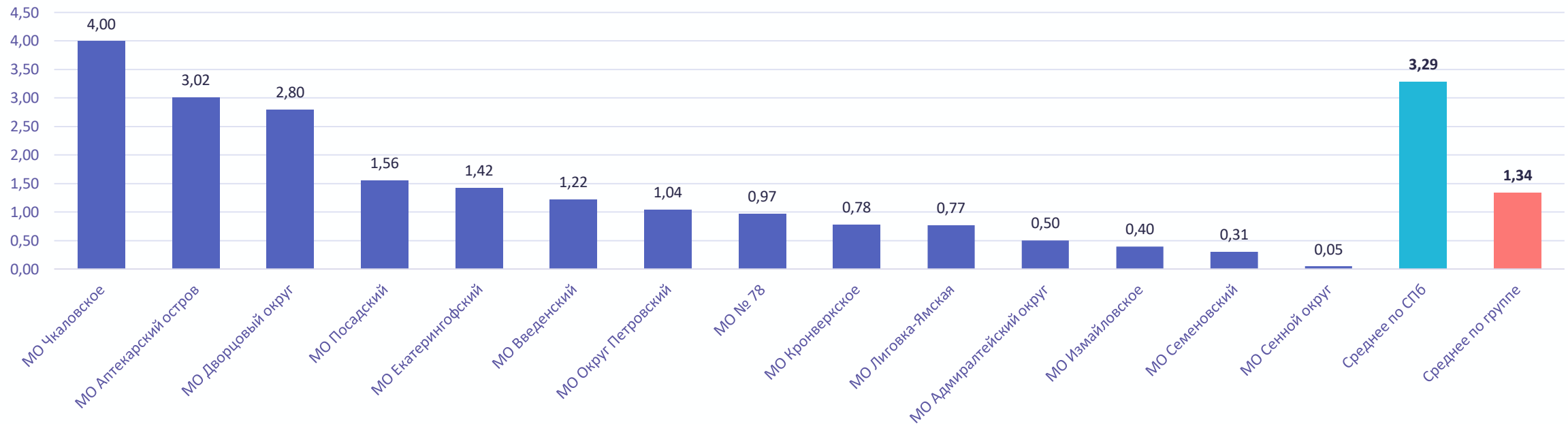


Средний показатель по Санкт-Петербургу – 1,61 тыс. руб. на 1 жителя
Средний показатель по группе – 1,10 тыс. руб. на 1 жителя



Результаты мониторинга социального и экономического развития внутригородских муниципальных образований города федерального значения Санкт-Петербурга и оценки эффективности деятельности органов местного самоуправления внутригородских муниципальных образований города федерального значения Санкт-Петербурга по итогам 2022 года

Показатель 15. Сумма средств местного бюджета ВМО, направленная в отчетном периоде на проведение благоустройства территории ВМО, в расчете на одного жителя ВМО, в тыс. руб. на 1 жителя

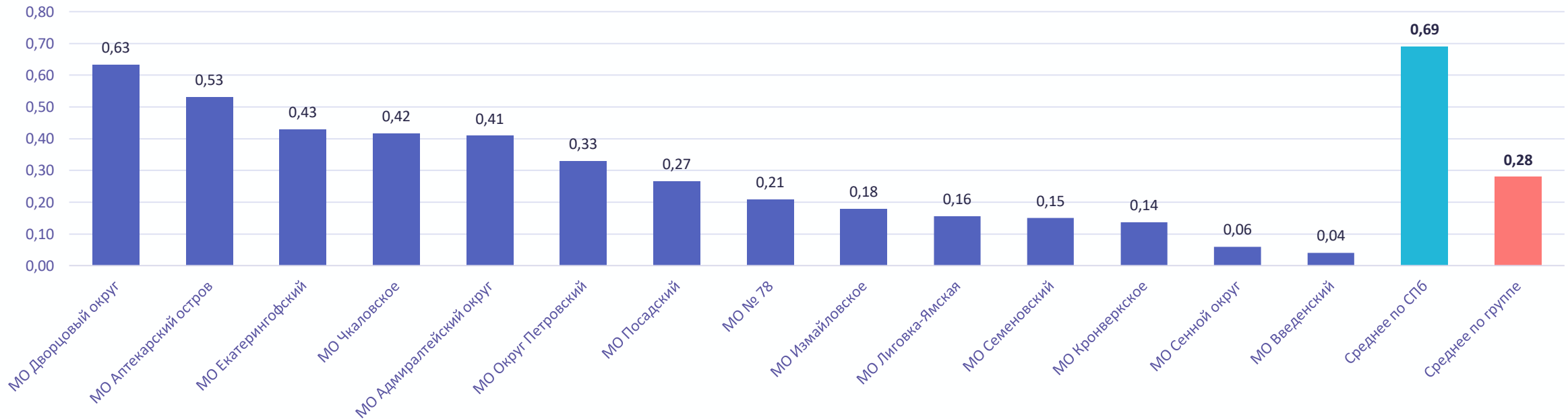


Средний показатель по Санкт-Петербургу – 3,29 тыс. руб. на 1 жителя
Средний показатель по группе – 1,34 тыс. руб. на 1 жителя



Результаты мониторинга социального и экономического развития внутригородских муниципальных образований города федерального значения Санкт-Петербурга и оценки эффективности деятельности органов местного самоуправления внутригородских муниципальных образований города федерального значения Санкт-Петербурга по итогам 2022 года

Показатель 16. Сумма средств местного бюджета ВМО, направленная в отчетном периоде на проведение местных праздничных и иных зрелищных мероприятий, мероприятий в области физической культуры и спорта, мероприятий по военно-патриотическому воспитанию граждан, досуговых мероприятий для жителей ВМО, в расчете на одного жителя ВМО, тыс. руб. на 1 жителя

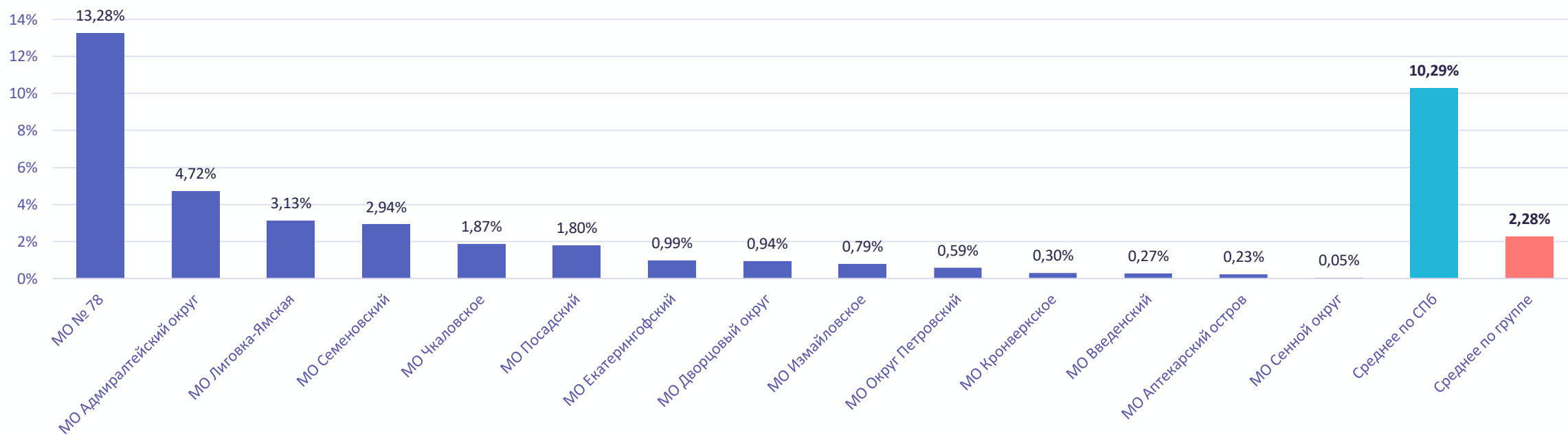


Средний показатель по Санкт-Петербургу – 0,69 тыс. руб. на 1 жителя
Средний показатель по группе – 0,28 тыс. руб. на 1 жителя



Результаты мониторинга социального и экономического развития внутригородских муниципальных образований города федерального значения Санкт-Петербурга и оценки эффективности деятельности органов местного самоуправления внутригородских муниципальных образований города федерального значения Санкт-Петербурга по итогам 2022 года

Показатель 17. Удельный вес населения ВМО, принявшего в отчетном периоде участие в физкультурных, физкультурно-оздоровительных и спортивных мероприятиях ВМО, %

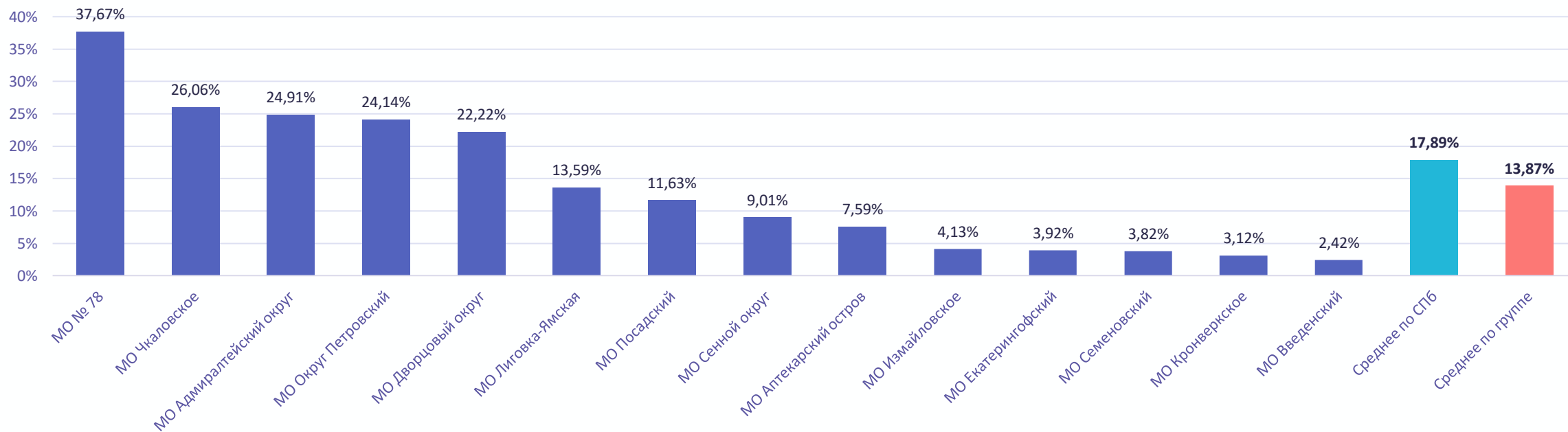


Средний показатель по Санкт-Петербургу – 10,29%
Средний показатель по группе – 2,28%



Результаты мониторинга социального и экономического развития внутригородских муниципальных образований города федерального значения Санкт-Петербурга и оценки эффективности деятельности органов местного самоуправления внутригородских муниципальных образований города федерального значения Санкт-Петербурга по итогам 2022 года

Показатель 18. Удельный вес населения ВМО, принявшего в отчетном периоде участие в досуговых мероприятиях ВМО, %

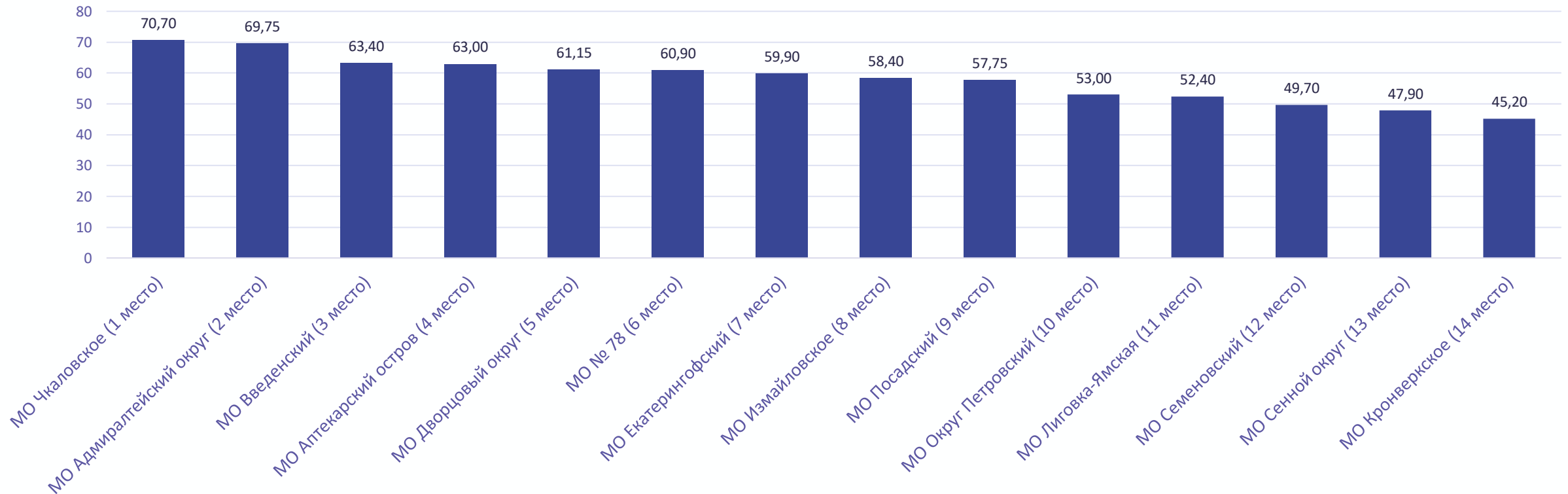


Средний показатель по Санкт-Петербургу – 17,89%
Средний показатель по группе – 13,87%



Результаты мониторинга социального и экономического развития внутригородских муниципальных образований города федерального значения Санкт-Петербурга и оценки эффективности деятельности органов местного самоуправления внутригородских муниципальных образований города федерального значения Санкт-Петербурга по итогам 2022 года

Итоговые результаты мониторинга по 1-й группе муниципальных образований





Результаты мониторинга социального и экономического развития внутригородских муниципальных образований города федерального значения Санкт-Петербурга и оценки эффективности деятельности органов местного самоуправления внутригородских муниципальных образований города федерального значения Санкт-Петербурга по итогам 2022 года

II. Вторая группа внутригородских муниципальных образований города федерального значения Санкт-Петербурга



Внутригородские муниципальные образования города федерального значения Санкт-Петербурга, отнесенные к 2-й группе

Адмиралтейский район

МО Коломна

Василеостровский район

МО № 7

МО Васильевский

МО Гавань

МО округ Морской

МО Остров Декабристов

Центральный район

МО Литейный округ

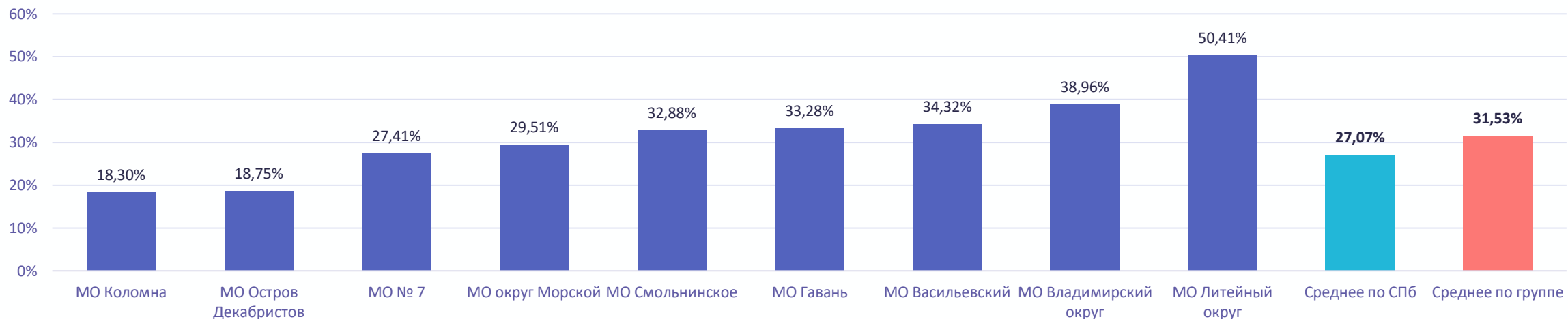
МО Владимирский округ

МО Смольнинское



Результаты мониторинга социального и экономического развития внутригородских муниципальных образований города федерального значения Санкт-Петербурга и оценки эффективности деятельности органов местного самоуправления внутригородских муниципальных образований города федерального значения Санкт-Петербурга по итогам 2022 года

Показатель 1. Доля расходов местного бюджета ВМО, направленная в отчетном периоде на содержание ОМСУ ВМО, в общей сумме расходов местного бюджета ВМО, %

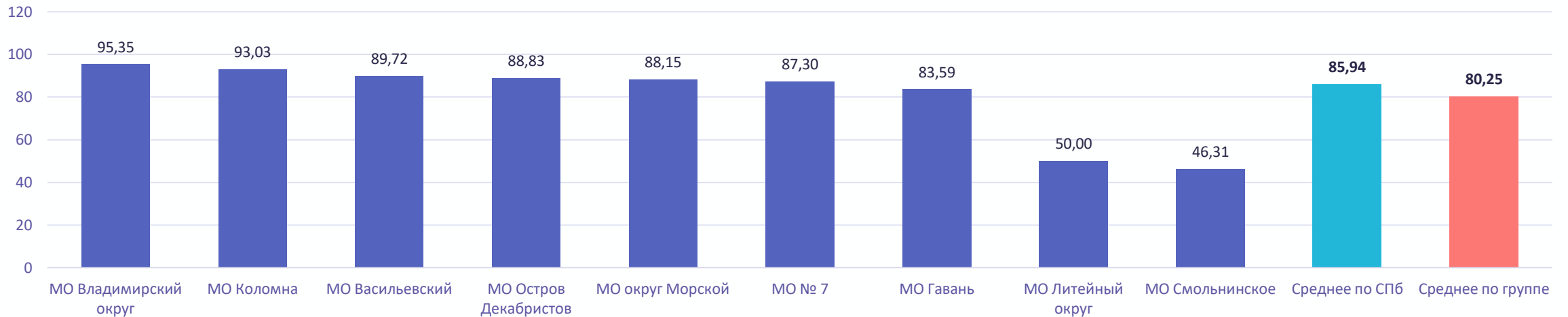


Средний показатель по Санкт-Петербургу – 27,07%
Средний показатель по группе – 31,53%



Результаты мониторинга социального и экономического развития внутригородских муниципальных образований города федерального значения Санкт-Петербурга и оценки эффективности деятельности органов местного самоуправления внутригородских муниципальных образований города федерального значения Санкт-Петербурга по итогам 2022 года

Показатель 2. Место в рейтинге ВМО по качеству управления бюджетным процессом в ВМО за отчетный период, балл

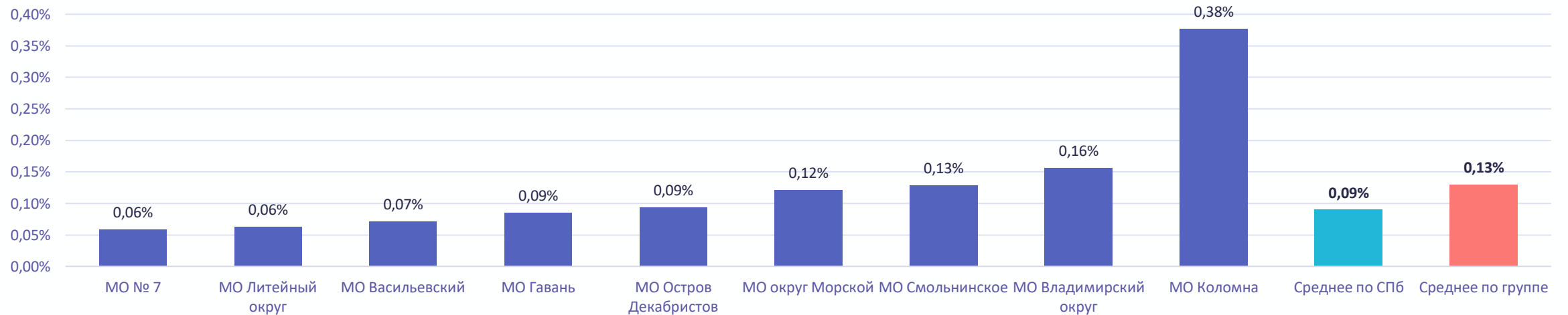


Средний показатель по Санкт-Петербургу – 85,94 баллов
Средний показатель по группе – 80,25 баллов



Результаты мониторинга социального и экономического развития внутригородских муниципальных образований города федерального значения Санкт-Петербурга и оценки эффективности деятельности органов местного самоуправления внутригородских муниципальных образований города федерального значения Санкт-Петербурга по итогам 2022 года

Показатель 3. Доля детей-сирот и детей, оставшихся без попечения родителей, выявленных и учтенных за отчетный период органом опеки и попечительства ВМО, в общей численности детского населения ВМО, %

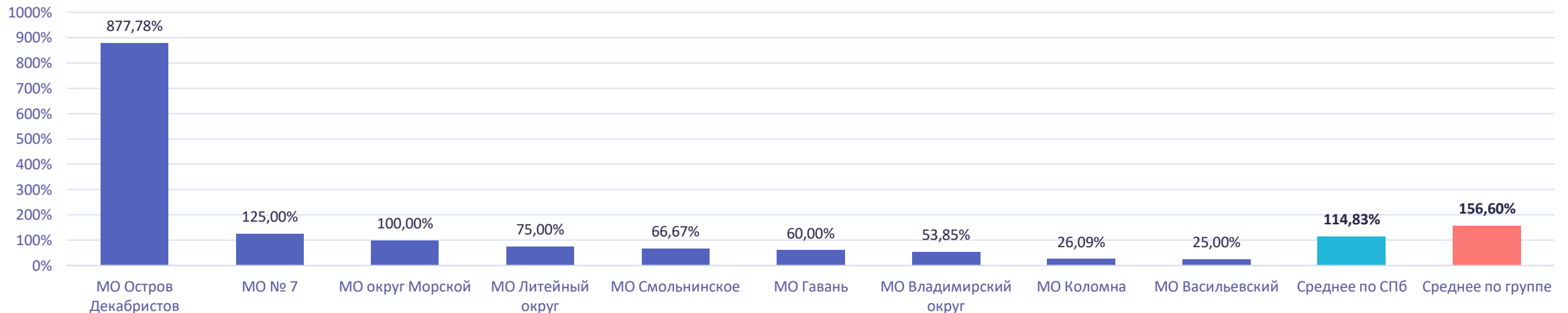


Средний показатель по Санкт-Петербургу – 0,09%
Средний показатель по группе – 0,13%



Результаты мониторинга социального и экономического развития внутригородских муниципальных образований города федерального значения Санкт-Петербурга и оценки эффективности деятельности органов местного самоуправления внутригородских муниципальных образований города федерального значения Санкт-Петербурга по итогам 2022 года

Показатель 4. Соотношение количества детей-сирот и детей, оставшихся без попечения родителей, выявленных и учтенных за отчетный период, к количеству детей-сирот и детей, оставшихся без попечения родителей, переданных за отчетный период на воспитание в семьи граждан, %



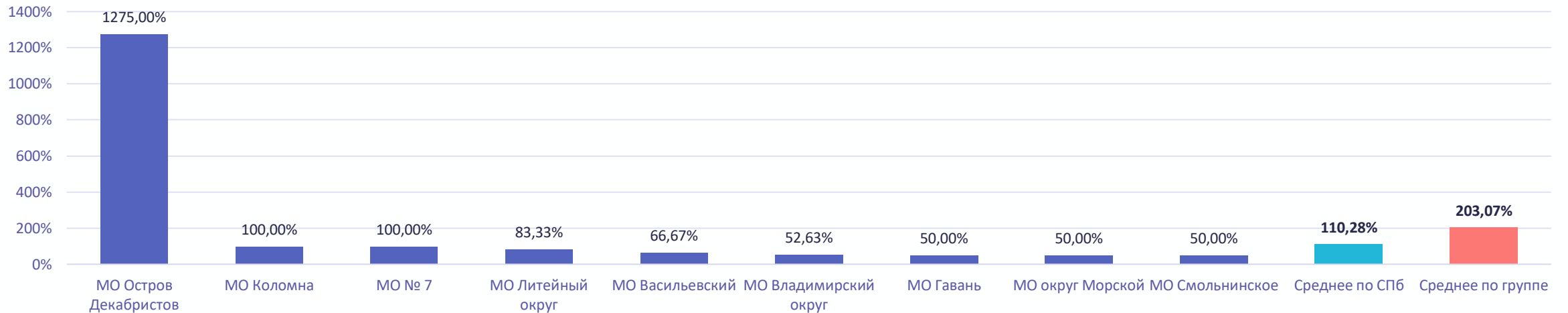
Средний показатель по Санкт-Петербургу – 114,83%
Средний показатель по группе – 156,60%

Примечание. На территории МО Остров Декабристов округ находится организация для содержания детей-сирот и детей, оставшихся без попечения родителей.



Результаты мониторинга социального и экономического развития внутригородских муниципальных образований города федерального значения Санкт-Петербурга и оценки эффективности деятельности органов местного самоуправления внутригородских муниципальных образований города федерального значения Санкт-Петербурга по итогам 2022 года

Показатель 5. Доля граждан, принявших в отчетном периоде на воспитание в семью ребенка-сироту (детей-сирот) и ребенка (детей), оставшихся без попечения родителей, от общего числа граждан, получивших в отчетном периоде заключение органа опеки и попечительства ВМО о возможности быть усыновителями или опекунами (попечителями), %



Средний показатель по Санкт-Петербургу – 110,28%
Средний показатель по группе – 203,07%



Результаты мониторинга социального и экономического развития внутригородских муниципальных образований города федерального значения Санкт-Петербурга и оценки эффективности деятельности органов местного самоуправления внутригородских муниципальных образований города федерального значения Санкт-Петербурга по итогам 2022 года

Показатель 6. Отношение суммы муниципальных контрактов, заключенных по результатам конкурентных способов определения поставщиков, к общей сумме заключенных муниципальных контрактов, %



Средний показатель по Санкт-Петербургу – 82,27%
Средний показатель по группе – 74,33%



Результаты мониторинга социального и экономического развития внутригородских муниципальных образований города федерального значения Санкт-Петербурга и оценки эффективности деятельности органов местного самоуправления внутригородских муниципальных образований города федерального значения Санкт-Петербурга по итогам 2022 года

Показатель 7. Отношение суммы муниципальных контрактов на выполнение работ, оказание услуг, поставку товаров в сфере благоустройства, заключенных с организациями частной формы собственности, к общей сумме муниципальных контрактов на выполнение работ, оказание услуг, поставку товаров в сфере благоустройства, %



Средний показатель по Санкт-Петербургу – 89,45%
Средний показатель по группе – 98,09%



Результаты мониторинга социального и экономического развития внутригородских муниципальных образований города федерального значения Санкт-Петербурга и оценки эффективности деятельности органов местного самоуправления внутригородских муниципальных образований города федерального значения Санкт-Петербурга по итогам 2022 года

Показатель 8. Отношение суммы цен контрактов, заключенных ОМСУ ВМО в отчетном периоде по результатам закупок в соответствии с пунктами 4 и 5 части 1 статьи 93 ФЗ № 44-ФЗ посредством подсистемы «Электронный магазин», к общей сумме контрактов, заключенных такими заказчиками в соответствии с пунктами 4 и 5 части 1 статьи 93 Федерального закона № 44-ФЗ , %

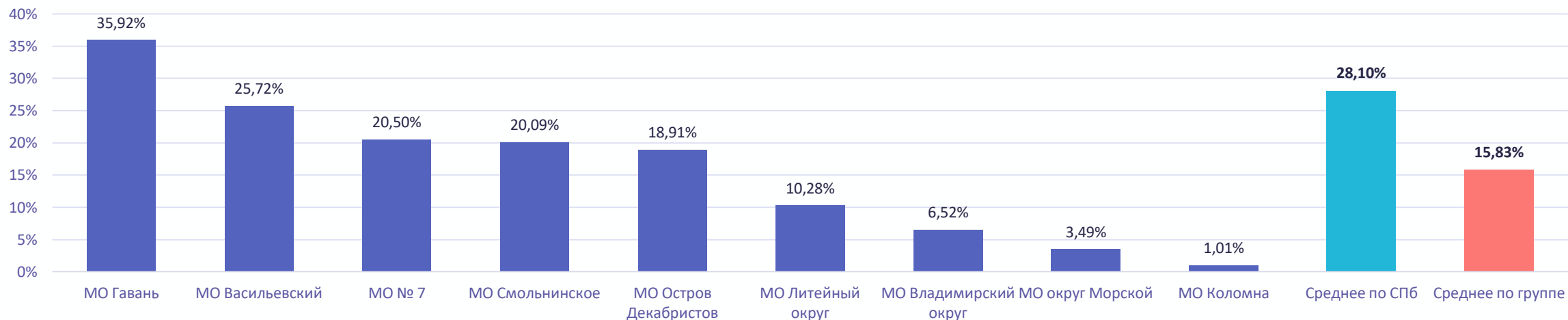


Средний показатель по Санкт-Петербургу – 1,71%
Средний показатель по группе – 0,75%



Результаты мониторинга социального и экономического развития внутригородских муниципальных образований города федерального значения Санкт-Петербурга и оценки эффективности деятельности органов местного самоуправления внутригородских муниципальных образований города федерального значения Санкт-Петербурга по итогам 2022 года

Показатель 9. Удельный вес населения ВМО, принявшего в отчетном периоде участие в местных праздничных и иных зрелищных мероприятиях ВМО, %

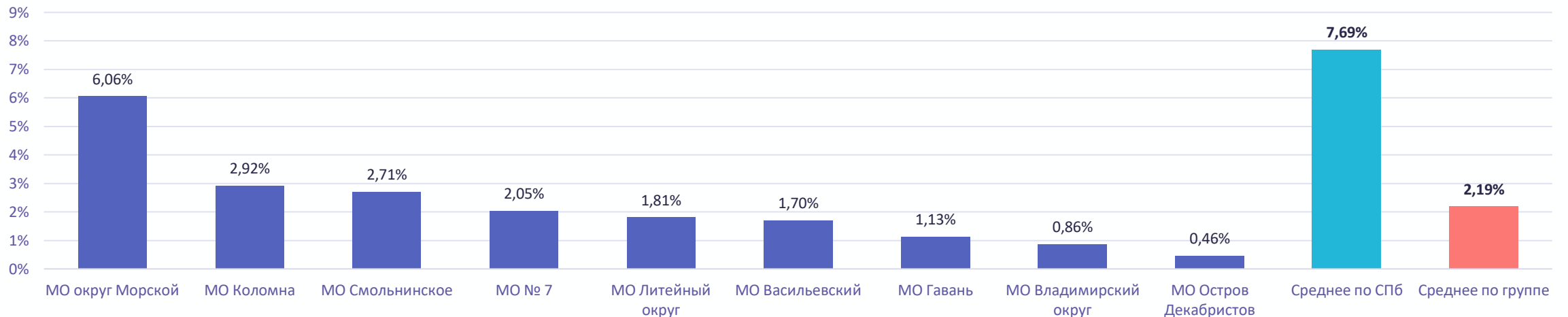


Средний показатель по Санкт-Петербургу – 28,10%
Средний показатель по группе – 15,83%



Результаты мониторинга социального и экономического развития внутригородских муниципальных образований города федерального значения Санкт-Петербурга и оценки эффективности деятельности органов местного самоуправления внутригородских муниципальных образований города федерального значения Санкт-Петербурга по итогам 2022 года

Показатель 10. Удельный вес населения ВМО, принявшего в отчетном периоде участие в мероприятиях ВМО по военно-патриотическому воспитанию граждан, %



Средний показатель по Санкт-Петербургу – 7,69%
Средний показатель по группе – 2,19%



Результаты мониторинга социального и экономического развития внутригородских муниципальных образований города федерального значения Санкт-Петербурга и оценки эффективности деятельности органов местного самоуправления внутригородских муниципальных образований города федерального значения Санкт-Петербурга по итогам 2022 года

Показатель 11. Отношение количества сообщений и обращений граждан и юридических лиц, поступивших посредством ПОС, рассмотренных ОМСУ ВМО с соблюдением сроков, установленных действующим законодательством, к общему количеству таких сообщений и обращений, %

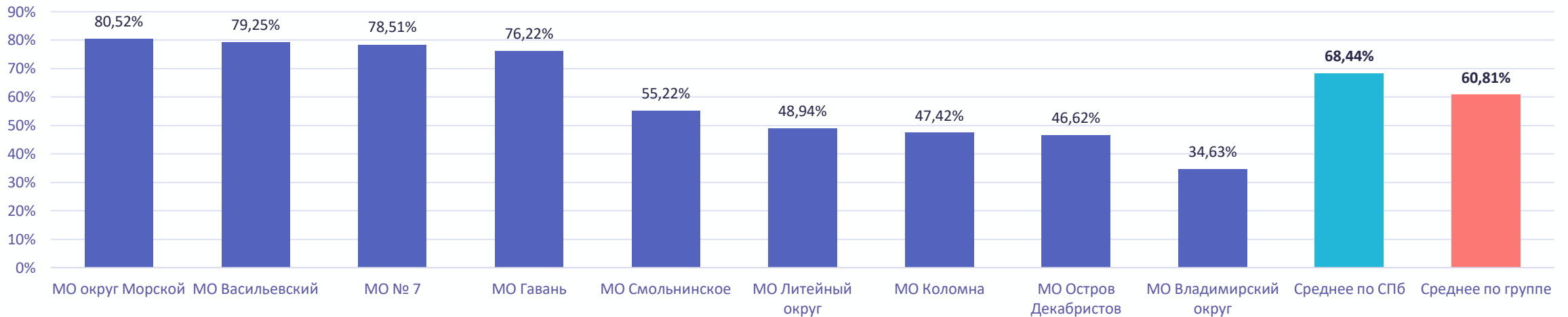


Средний показатель по Санкт-Петербургу – 95,86%
Средний показатель по группе – 86,15%



Результаты мониторинга социального и экономического развития внутригородских муниципальных образований города федерального значения Санкт-Петербурга и оценки эффективности деятельности органов местного самоуправления внутригородских муниципальных образований города федерального значения Санкт-Петербурга по итогам 2022 года

Показатель 12. Место в рейтинге ВМО по коэффициенту исполнительской дисциплины по обработке сообщений граждан, поступающих на исполнение органов местного самоуправления посредством портала «Наш Санкт-Петербург» за отчетный период, %



Средний показатель по Санкт-Петербургу – 68,44%
Средний показатель по группе – 60,81%



Результаты мониторинга социального и экономического развития внутригородских муниципальных образований города федерального значения Санкт-Петербурга и оценки эффективности деятельности органов местного самоуправления внутригородских муниципальных образований города федерального значения Санкт-Петербурга по итогам 2022 года

Показатель 13. Количество экземпляров муниципального печатного средства массовой информации в расчете на одного жителя ВМО, экз. на 1 жителя

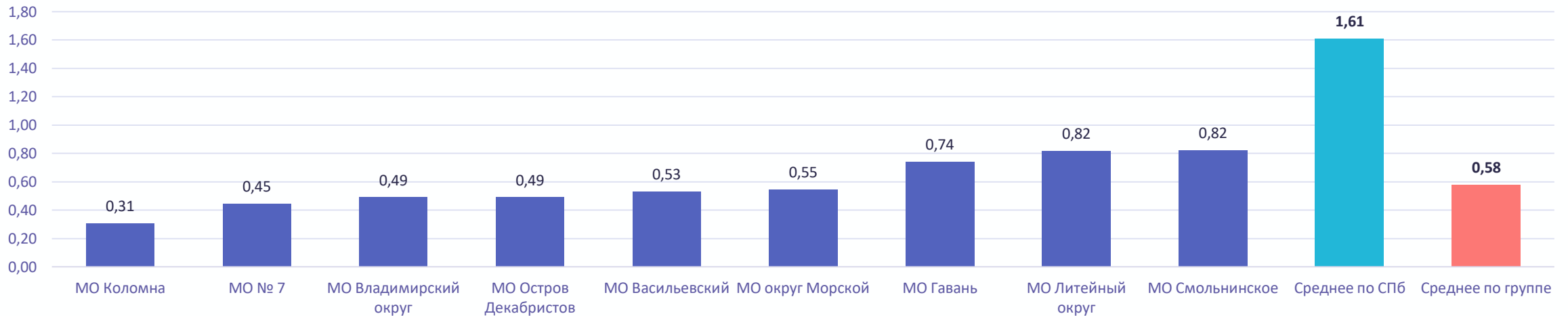


Средний показатель по Санкт-Петербургу – 3,05 экз. на 1 жителя
Средний показатель по группе – 2,08 экз. на 1 жителя



Результаты мониторинга социального и экономического развития внутригородских муниципальных образований города федерального значения Санкт-Петербурга и оценки эффективности деятельности органов местного самоуправления внутригородских муниципальных образований города федерального значения Санкт-Петербурга по итогам 2022 года

Показатель 14. Сумма расходов местного бюджета ВМО, направленных в отчетном периоде на содержание ОМСУ ВМО, тыс. руб. на 1 жителя

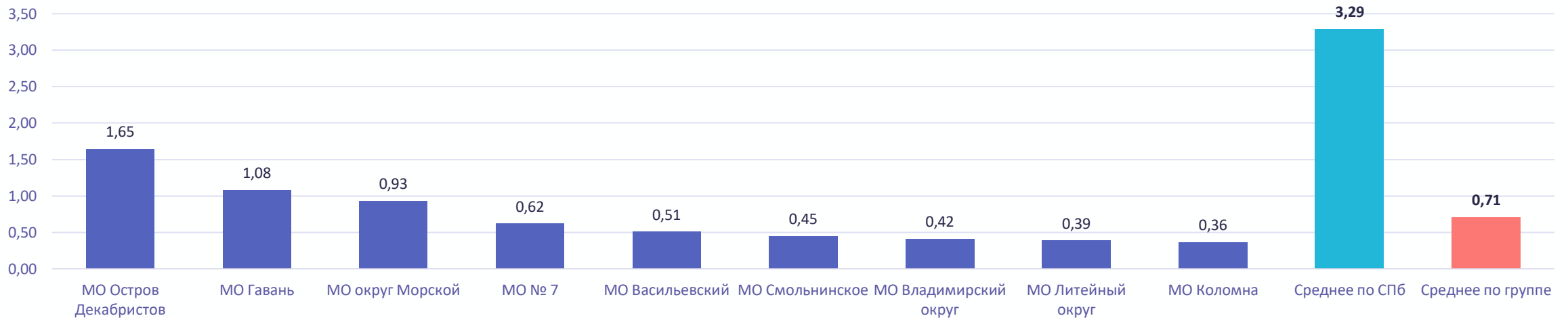


Средний показатель по Санкт-Петербургу – 1,61 тыс. руб. на 1 жителя
Средний показатель по группе – 0,58 тыс. руб. на 1 жителя



Результаты мониторинга социального и экономического развития внутригородских муниципальных образований города федерального значения Санкт-Петербурга и оценки эффективности деятельности органов местного самоуправления внутригородских муниципальных образований города федерального значения Санкт-Петербурга по итогам 2022 года

Показатель 15. Сумма средств местного бюджета ВМО, направленная в отчетном периоде на проведение благоустройства территории ВМО, в расчете на одного жителя ВМО, тыс. руб. на 1 жителя

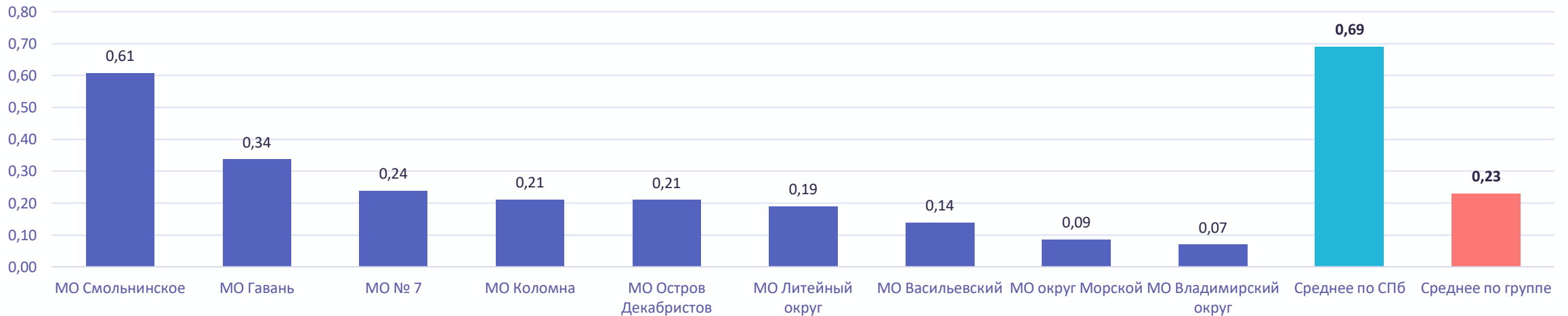


Средний показатель по Санкт-Петербургу – 3,29 тыс. руб. на 1 жителя
Средний показатель по группе – 0,71 тыс. руб. на 1 жителя



Результаты мониторинга социального и экономического развития внутригородских муниципальных образований города федерального значения Санкт-Петербурга и оценки эффективности деятельности органов местного самоуправления внутригородских муниципальных образований города федерального значения Санкт-Петербурга по итогам 2022 года

Показатель 16. Сумма средств местного бюджета ВМО, направленная в отчетном периоде на проведение местных праздничных и иных зрелищных мероприятий, мероприятий в области физической культуры и спорта, мероприятий по военно-патриотическому воспитанию граждан, досуговых мероприятий для жителей ВМО, в расчете на одного жителя ВМО, тыс. руб. на 1 жителя

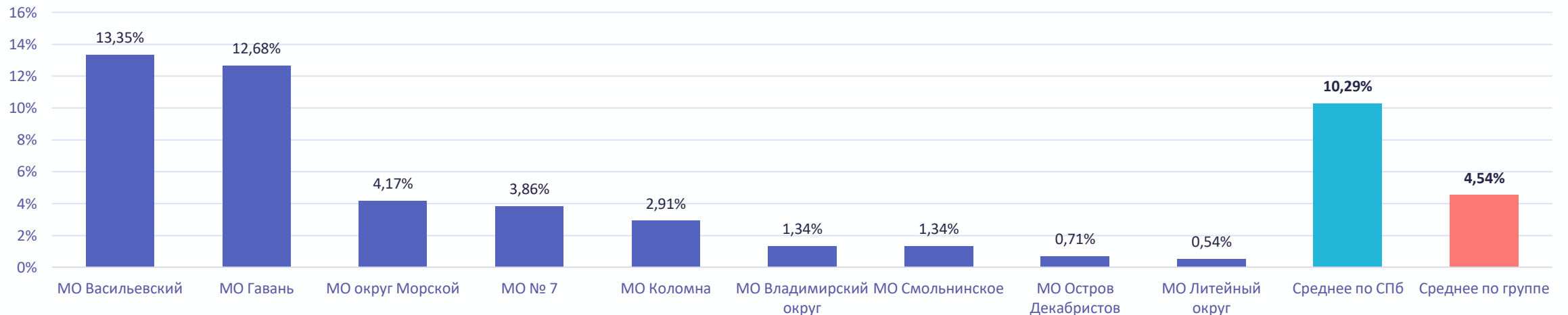


Средний показатель по Санкт-Петербургу – 0,69 тыс. руб. на 1 жителя
Средний показатель по группе – 0,23 тыс. руб. на 1 жителя



Результаты мониторинга социального и экономического развития внутригородских муниципальных образований города федерального значения Санкт-Петербурга и оценки эффективности деятельности органов местного самоуправления внутригородских муниципальных образований города федерального значения Санкт-Петербурга по итогам 2022 года

Показатель 17. Удельный вес населения ВМО, принявшего в отчетном периоде участие в физкультурных, физкультурно-оздоровительных и спортивных мероприятиях ВМО, %



Средний показатель по Санкт-Петербургу – 10,29%
Средний показатель по группе – 4,54%



Результаты мониторинга социального и экономического развития внутригородских муниципальных образований города федерального значения Санкт-Петербурга и оценки эффективности деятельности органов местного самоуправления внутригородских муниципальных образований города федерального значения Санкт-Петербурга по итогам 2022 года

Показатель 18. Удельный вес населения ВМО, принявшего в отчетном периоде участие в досуговых мероприятиях ВМО, %

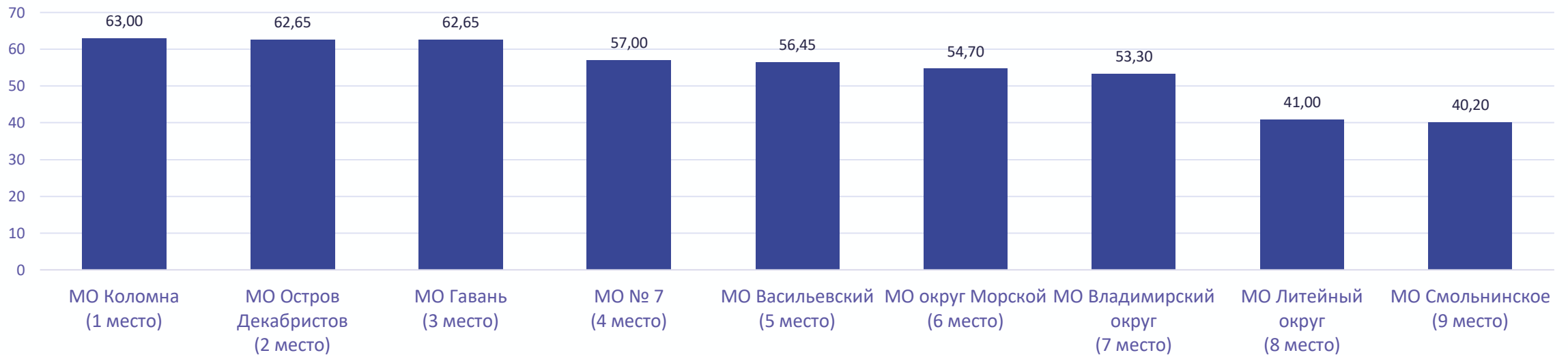


Средний показатель по Санкт-Петербургу – 17,89%
Средний показатель по группе – 8,11%



Результаты мониторинга социального и экономического развития внутригородских муниципальных образований города федерального значения Санкт-Петербурга и оценки эффективности деятельности органов местного самоуправления внутригородских муниципальных образований города федерального значения Санкт-Петербурга по итогам 2022 года

Итоговые результаты мониторинга по 2-й группе муниципальных образований





Результаты мониторинга социального и экономического развития внутригородских муниципальных образований города федерального значения Санкт-Петербурга и оценки эффективности деятельности органов местного самоуправления внутригородских муниципальных образований города федерального значения Санкт-Петербурга по итогам 2022 года

III. Третья группа внутригородских муниципальных образований города федерального значения Санкт-Петербурга



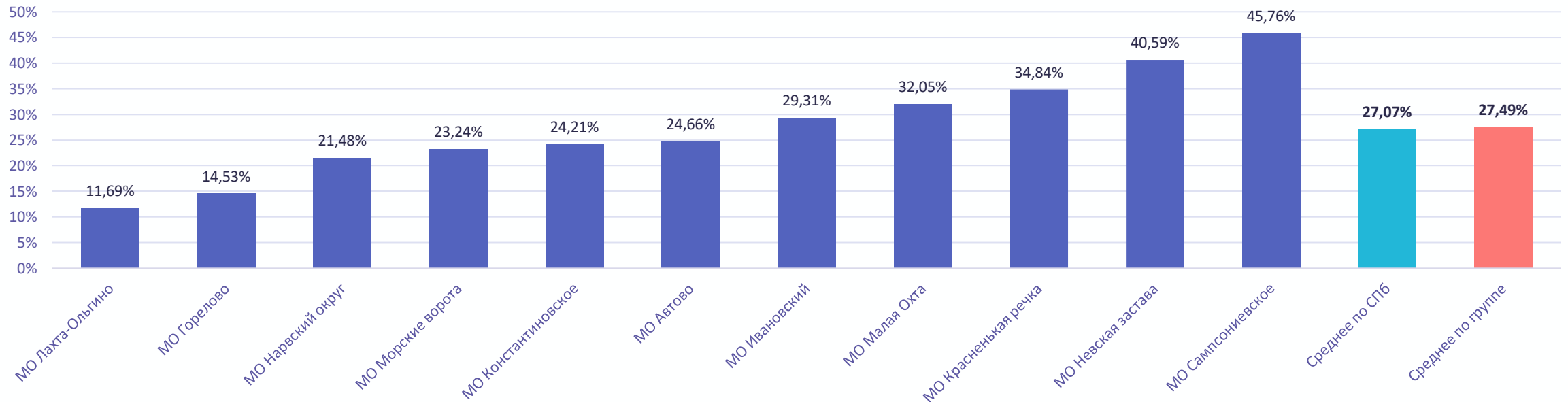
Внутригородские муниципальные образования города федерального значения Санкт-Петербурга, отнесенные к 3-й группе





Результаты мониторинга социального и экономического развития внутригородских муниципальных образований города федерального значения Санкт-Петербурга и оценки эффективности деятельности органов местного самоуправления внутригородских муниципальных образований города федерального значения Санкт-Петербурга по итогам 2022 года

Показатель 1. Доля расходов местного бюджета ВМО, направленная в отчетном периоде на содержание ОМСУ ВМО, в общей сумме расходов местного бюджета ВМО, %

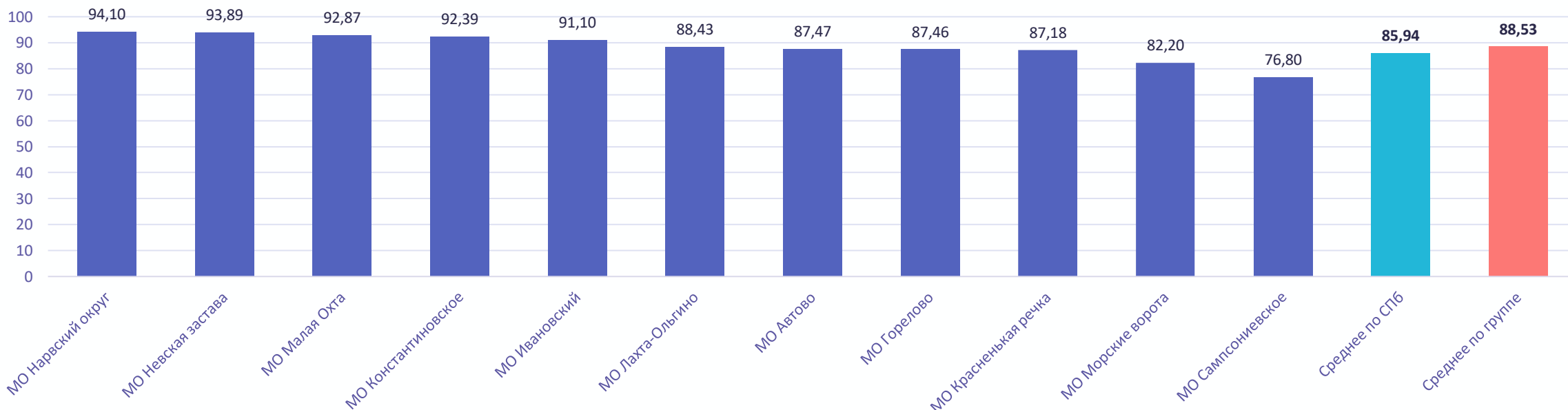


Средний показатель по Санкт-Петербургу – 27,07%
Средний показатель по группе – 27,49%



Результаты мониторинга социального и экономического развития внутригородских муниципальных образований города федерального значения Санкт-Петербурга и оценки эффективности деятельности органов местного самоуправления внутригородских муниципальных образований города федерального значения Санкт-Петербурга по итогам 2022 года

Показатель 2. Место в рейтинге ВМО по качеству управления бюджетным процессом в ВМО за отчетный период, балл



Средний показатель по Санкт-Петербургу – 85,94 баллов
Средний показатель по группе – 88,53 баллов



Результаты мониторинга социального и экономического развития внутригородских муниципальных образований города федерального значения Санкт-Петербурга и оценки эффективности деятельности органов местного самоуправления внутригородских муниципальных образований города федерального значения Санкт-Петербурга по итогам 2022 года

Показатель 3. Доля детей-сирот и детей, оставшихся без попечения родителей, выявленных и учтенных за отчетный период органом опеки и попечительства ВМО, в общей численности детского населения ВМО, %

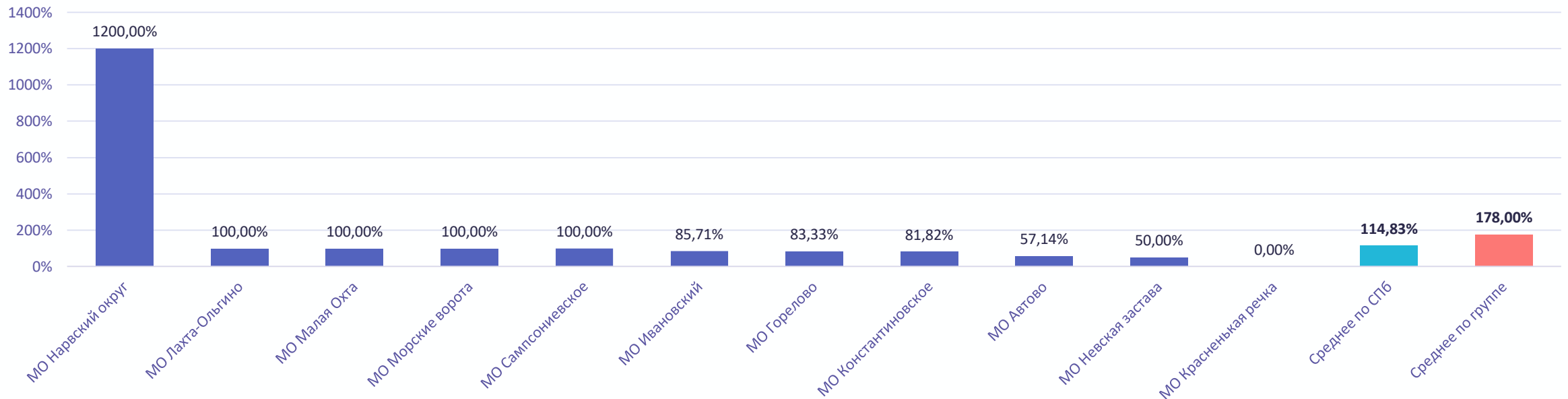


Средний показатель по Санкт-Петербургу – 0,09%
Средний показатель по группе – 0,07%



Результаты мониторинга социального и экономического развития внутригородских муниципальных образований города федерального значения Санкт-Петербурга и оценки эффективности деятельности органов местного самоуправления внутригородских муниципальных образований города федерального значения Санкт-Петербурга по итогам 2022 года

Показатель 4. Соотношение количества детей-сирот и детей, оставшихся без попечения родителей, выявленных и учтенных за отчетный период, к количеству детей-сирот и детей, оставшихся без попечения родителей, переданных за отчетный период на воспитание в семьи граждан, %



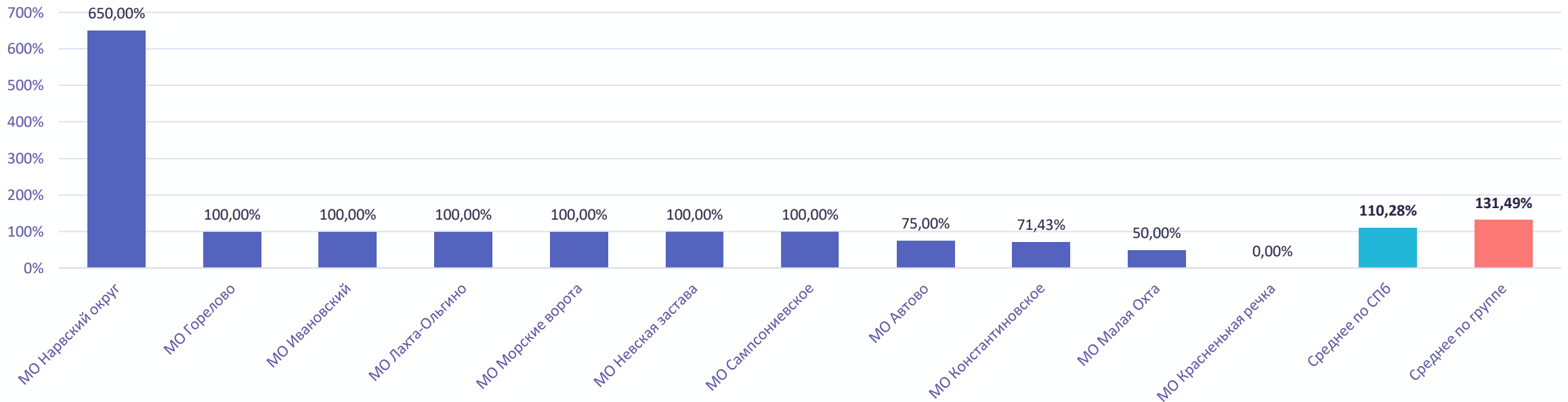
Средний показатель по Санкт-Петербургу – 114,83%
Средний показатель по группе – 178,00%

Примечание. На территории МО Нарвский округ находится организация для содержания детей-сирот и детей, оставшихся без попечения родителей.



Результаты мониторинга социального и экономического развития внутригородских муниципальных образований города федерального значения Санкт-Петербурга и оценки эффективности деятельности органов местного самоуправления внутригородских муниципальных образований города федерального значения Санкт-Петербурга по итогам 2022 года

Показатель 5. Доля граждан, принявших в отчетном периоде на воспитание в семью ребенка-сироту (детей-сирот) и ребенка (детей), оставшихся без попечения родителей, от общего числа граждан, получивших в отчетном периоде заключение органа опеки и попечительства ВМО о возможности быть усыновителями или опекунами (попечителями), %

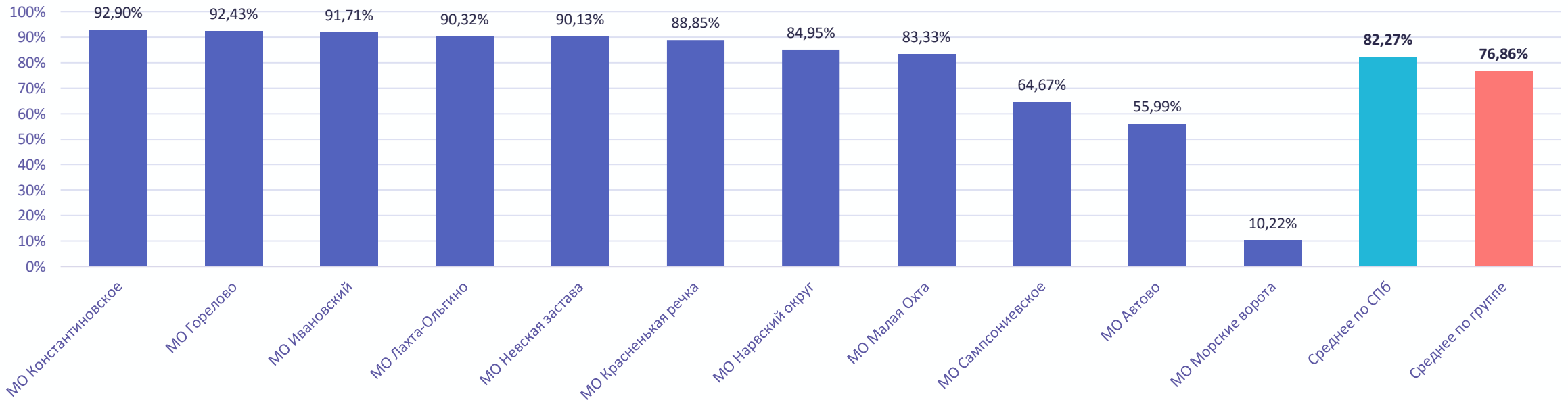


Средний показатель по Санкт-Петербургу – 110,28%
Средний показатель по группе – 131,49%



Результаты мониторинга социального и экономического развития внутригородских муниципальных образований города федерального значения Санкт-Петербурга и оценки эффективности деятельности органов местного самоуправления внутригородских муниципальных образований города федерального значения Санкт-Петербурга по итогам 2022 года

Показатель 6. Отношение суммы муниципальных контрактов, заключенных по результатам конкурентных способов определения поставщиков, к общей сумме заключенных муниципальных контрактов, %

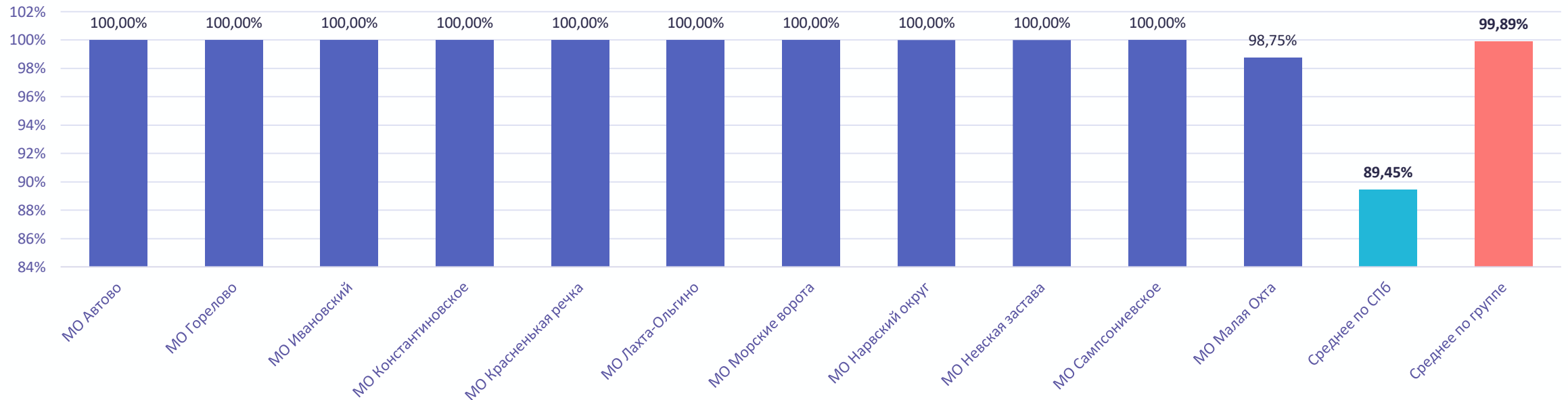


Средний показатель по Санкт-Петербургу – 82,27%
Средний показатель по группе – 76,86%



Результаты мониторинга социального и экономического развития внутригородских муниципальных образований города федерального значения Санкт-Петербурга и оценки эффективности деятельности органов местного самоуправления внутригородских муниципальных образований города федерального значения Санкт-Петербурга по итогам 2022 года

Показатель 7. Отношение суммы муниципальных контрактов на выполнение работ, оказание услуг, поставку товаров в сфере благоустройства, заключенных с организациями частной формы собственности, к общей сумме муниципальных контрактов на выполнение работ, оказание услуг, поставку товаров в сфере благоустройства, %

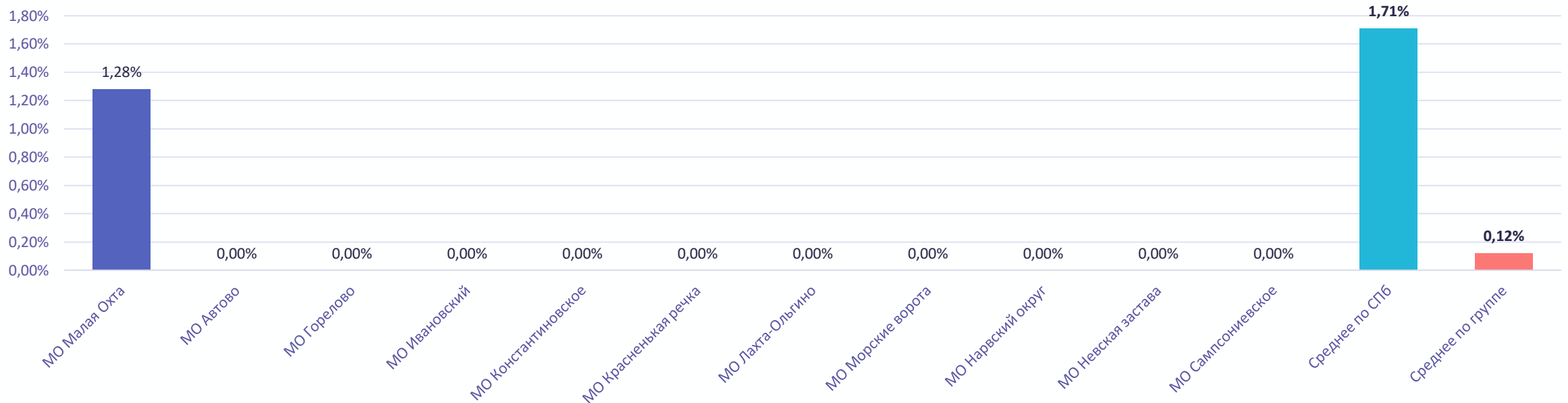


Средний показатель по Санкт-Петербургу – 89,45%
Средний показатель по группе – 99,89%



Результаты мониторинга социального и экономического развития внутригородских муниципальных образований города федерального значения Санкт-Петербурга и оценки эффективности деятельности органов местного самоуправления внутригородских муниципальных образований города федерального значения Санкт-Петербурга по итогам 2022 года

Показатель 8. Отношение суммы цен контрактов, заключенных ОМСУ ВМО в отчетном периоде по результатам закупок в соответствии с пунктами 4 и 5 части 1 статьи 93 ФЗ № 44-ФЗ посредством подсистемы «Электронный магазин», к общей сумме контрактов, заключенных такими заказчиками в соответствии с пунктами 4 и 5 части 1 статьи 93 Федерального закона № 44-ФЗ, %

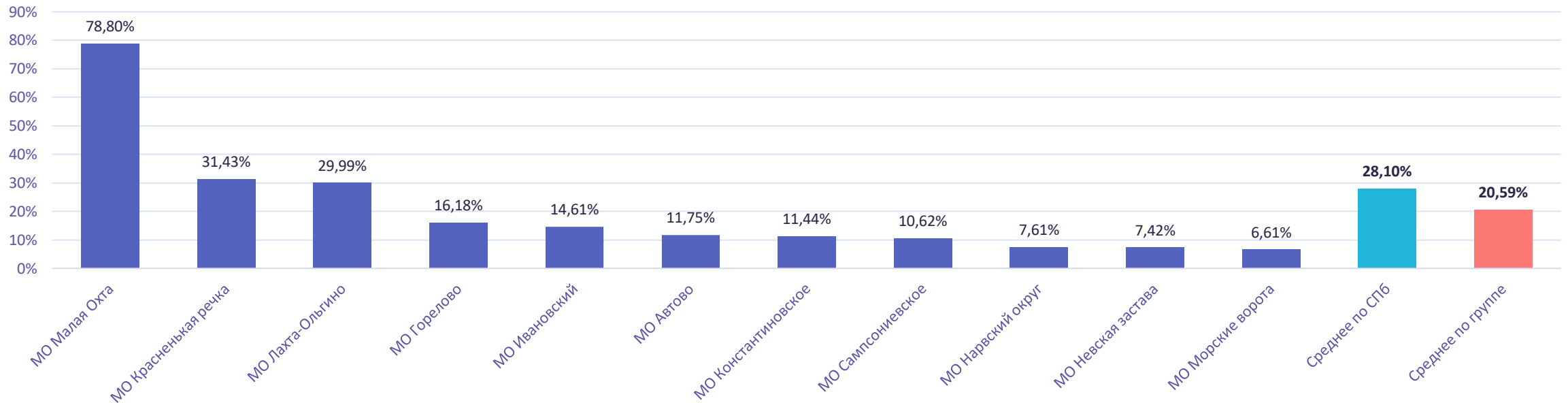


Средний показатель по Санкт-Петербургу – 1,71%
Средний показатель по группе – 0,12%



Результаты мониторинга социального и экономического развития внутригородских муниципальных образований города федерального значения Санкт-Петербурга и оценки эффективности деятельности органов местного самоуправления внутригородских муниципальных образований города федерального значения Санкт-Петербурга по итогам 2022 года

Показатель 9. Удельный вес населения ВМО, принявшего в отчетном периоде участие в местных праздничных и иных зрелищных мероприятиях ВМО, %

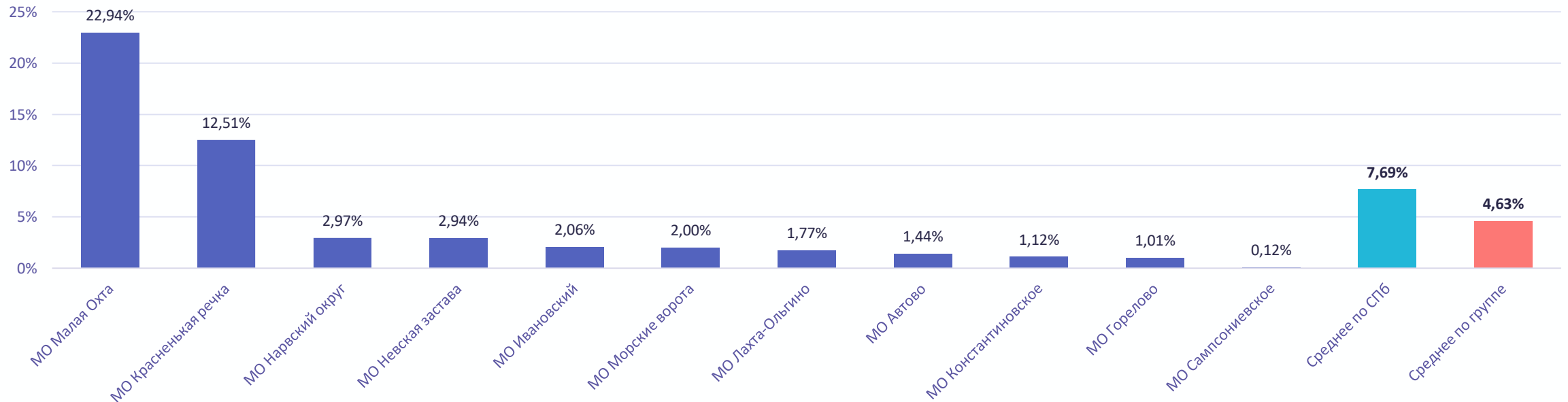


Средний показатель по Санкт-Петербургу – 28,10%
Средний показатель по группе – 20,59%



Результаты мониторинга социального и экономического развития внутригородских муниципальных образований города федерального значения Санкт-Петербурга и оценки эффективности деятельности органов местного самоуправления внутригородских муниципальных образований города федерального значения Санкт-Петербурга по итогам 2022 года

Показатель 10. Удельный вес населения ВМО, принявшего в отчетном периоде участие в мероприятиях ВМО по военно-патриотическому воспитанию граждан, %

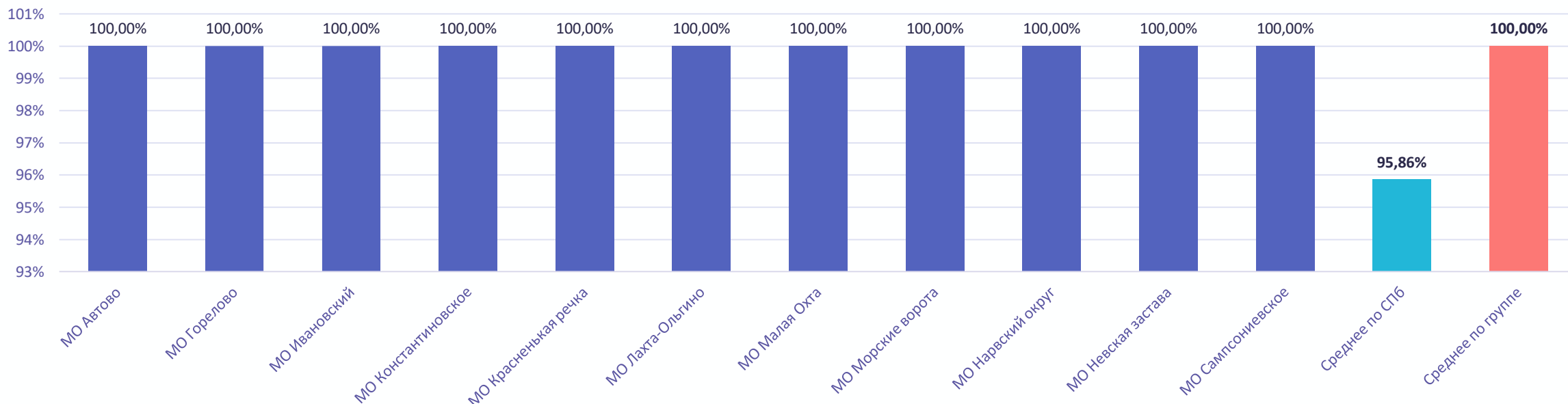


Средний показатель по Санкт-Петербургу – 7,69%
Средний показатель по группе – 4,63%



Результаты мониторинга социального и экономического развития внутригородских муниципальных образований города федерального значения Санкт-Петербурга и оценки эффективности деятельности органов местного самоуправления внутригородских муниципальных образований города федерального значения Санкт-Петербурга по итогам 2022 года

Показатель 11. Отношение количества сообщений и обращений граждан и юридических лиц, поступивших посредством ПОС, рассмотренных ОМСУ ВМО с соблюдением сроков, установленных действующим законодательством, к общему количеству таких сообщений и обращений, %

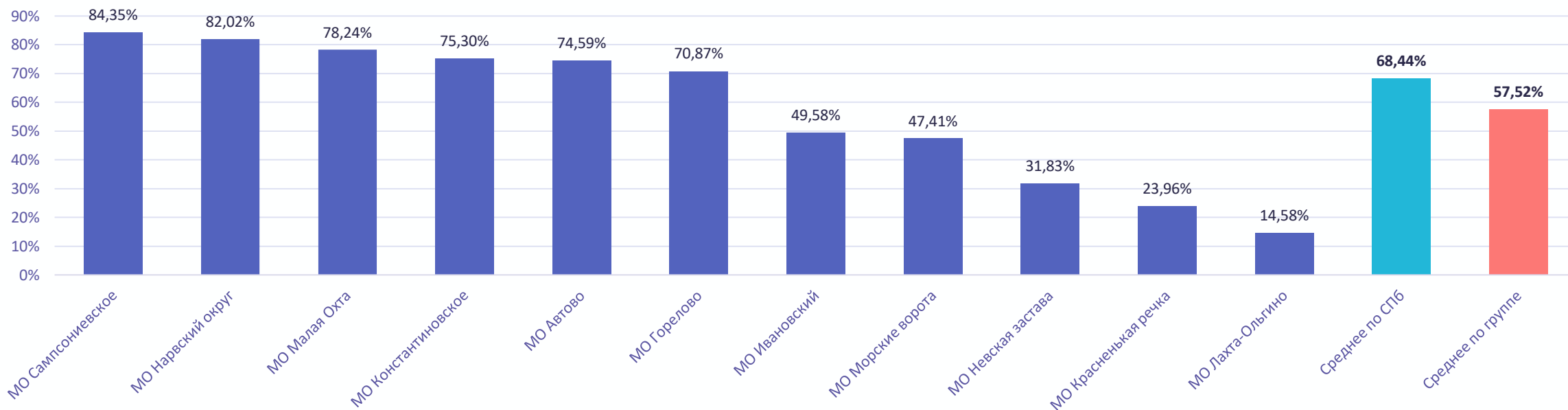


Средний показатель по Санкт-Петербургу – 95,86%
Средний показатель по группе – 100,00%



Результаты мониторинга социального и экономического развития внутригородских муниципальных образований города федерального значения Санкт-Петербурга и оценки эффективности деятельности органов местного самоуправления внутригородских муниципальных образований города федерального значения Санкт-Петербурга по итогам 2022 года

Показатель 12. Место в рейтинге ВМО по коэффициенту исполнительской дисциплины по обработке сообщений граждан, поступающих на исполнение органов местного самоуправления посредством портала «Наш Санкт-Петербург» за отчетный период, %

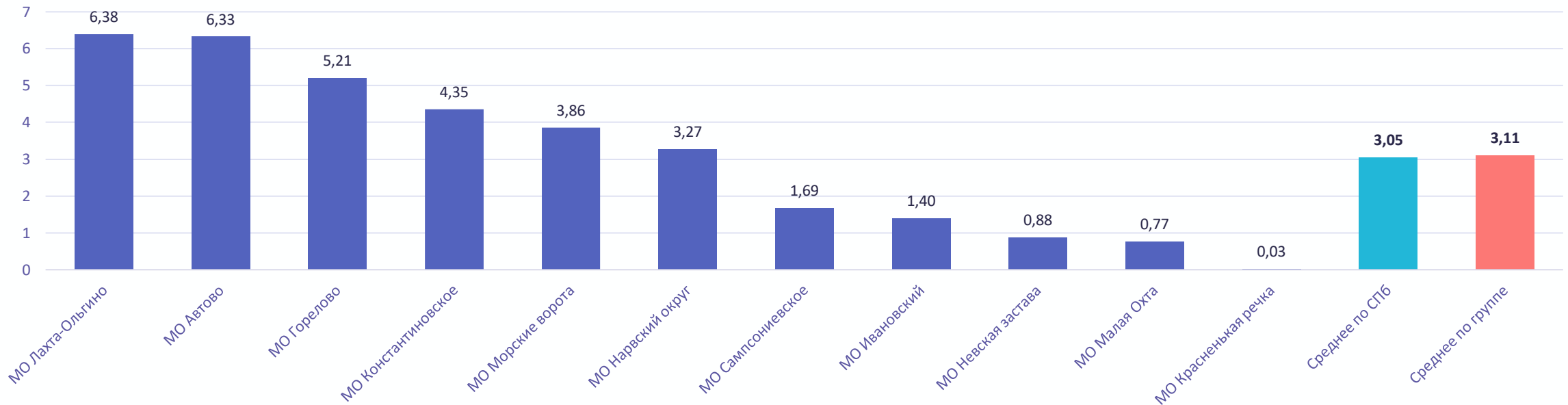


Средний показатель по Санкт-Петербургу – 68,44%
Средний показатель по группе – 57,52%



Результаты мониторинга социального и экономического развития внутригородских муниципальных образований города федерального значения Санкт-Петербурга и оценки эффективности деятельности органов местного самоуправления внутригородских муниципальных образований города федерального значения Санкт-Петербурга по итогам 2022 года

Показатель 13. Количество экземпляров муниципального печатного средства массовой информации в расчете на одного жителя ВМО, экз. на 1 жителя

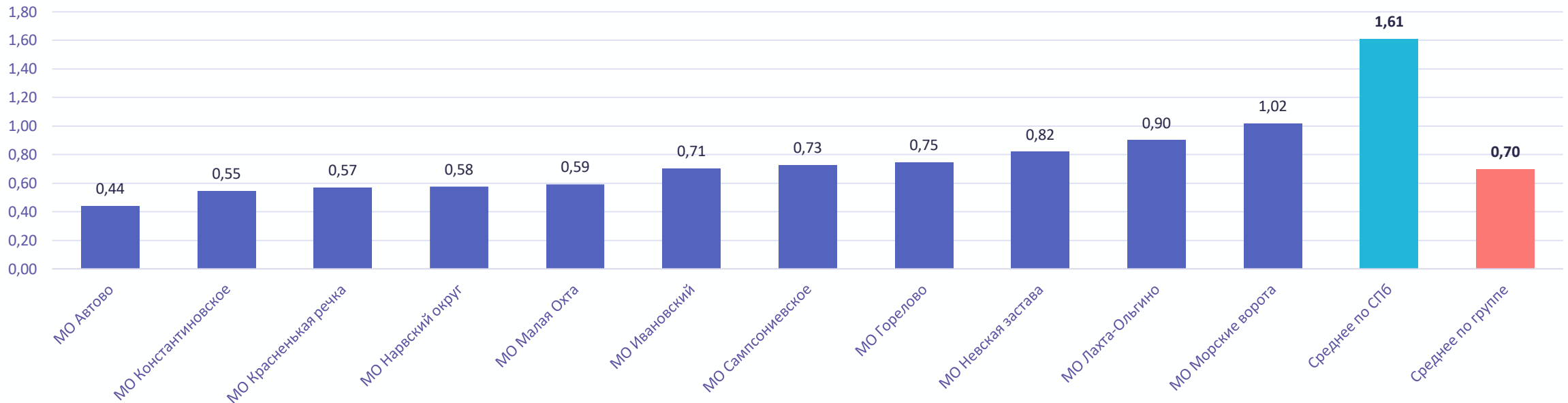


Средний показатель по Санкт-Петербургу – 3,05 экз. на 1 жителя
Средний показатель по группе – 3,11 экз. на 1 жителя



Результаты мониторинга социального и экономического развития внутригородских муниципальных образований города федерального значения Санкт-Петербурга и оценки эффективности деятельности органов местного самоуправления внутригородских муниципальных образований города федерального значения Санкт-Петербурга по итогам 2022 года

Показатель 14. Сумма расходов местного бюджета ВМО, направленных в отчетном периоде на содержание ОМСУ ВМО, тыс. руб. на 1 жителя

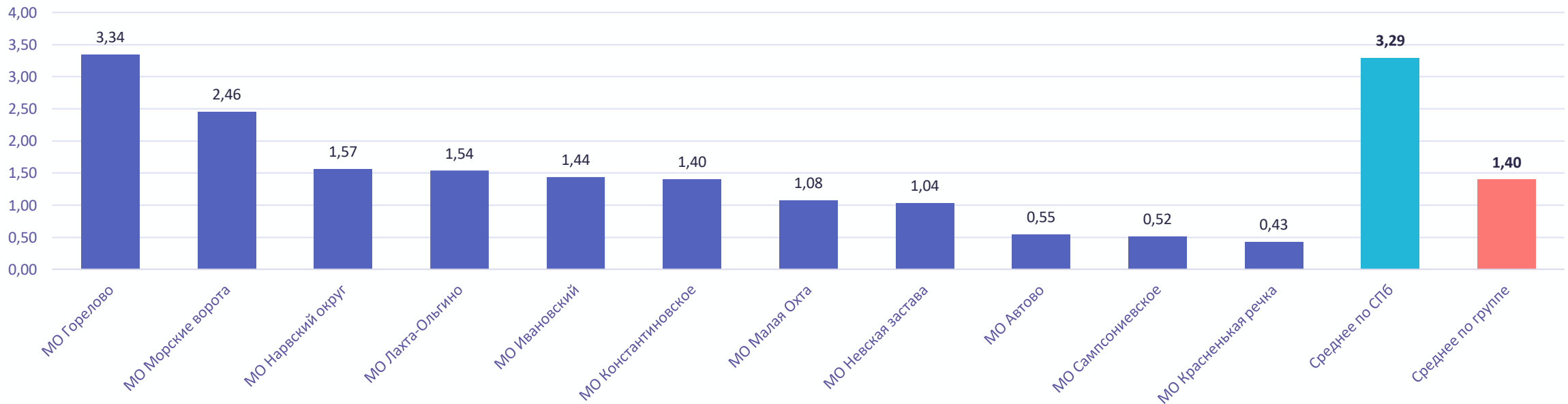


Средний показатель по Санкт-Петербургу – 1,61 тыс. руб. на 1 жителя
Средний показатель по группе – 0,70 тыс. руб. на 1 жителя



Результаты мониторинга социального и экономического развития внутригородских муниципальных образований города федерального значения Санкт-Петербурга и оценки эффективности деятельности органов местного самоуправления внутригородских муниципальных образований города федерального значения Санкт-Петербурга по итогам 2022 года

Показатель 15. Сумма средств местного бюджета ВМО, направленная в отчетном периоде на проведение благоустройства территории ВМО, в расчете на одного жителя ВМО, тыс. руб. на 1 жителя

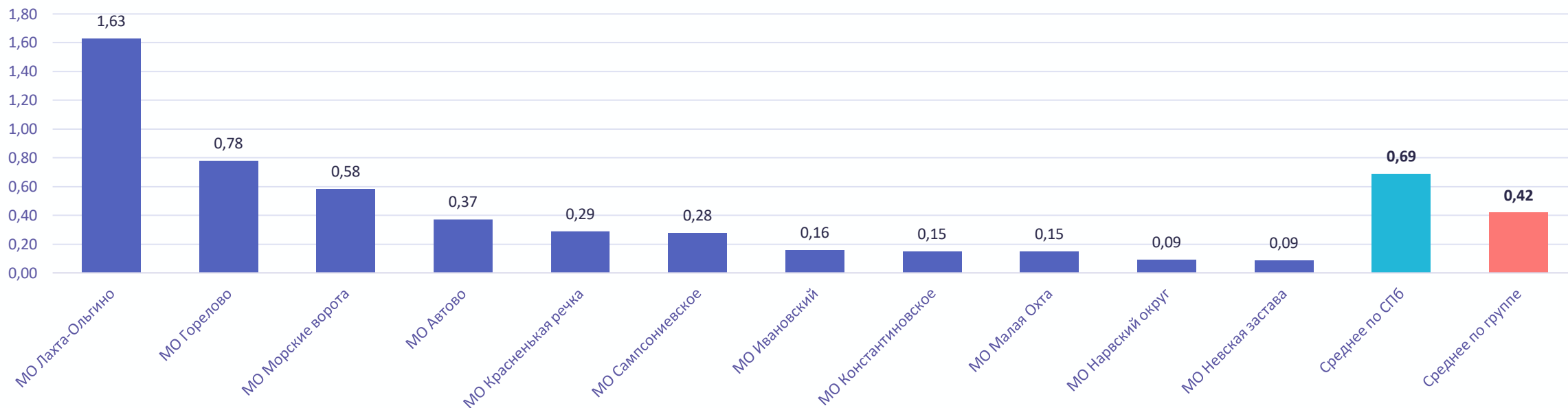


Средний показатель по Санкт-Петербургу – 3,29 тыс. руб. на 1 жителя
Средний показатель по группе – 1,40 тыс. руб. на 1 жителя



Результаты мониторинга социального и экономического развития внутригородских муниципальных образований города федерального значения Санкт-Петербурга и оценки эффективности деятельности органов местного самоуправления внутригородских муниципальных образований города федерального значения Санкт-Петербурга по итогам 2022 года

Показатель 16. Сумма средств местного бюджета ВМО, направленная в отчетном периоде на проведение местных праздничных и иных зрелищных мероприятий, мероприятий в области физической культуры и спорта, мероприятий по военно-патриотическому воспитанию граждан, досуговых мероприятий для жителей ВМО, в расчете на одного жителя ВМО, тыс. руб. на 1 жителя

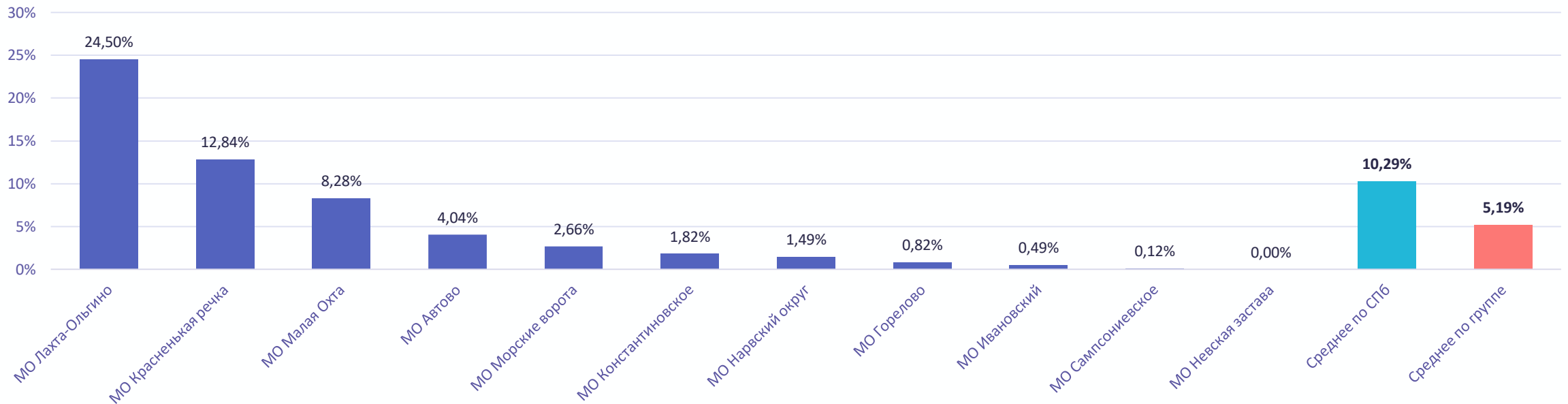


Средний показатель по Санкт-Петербургу – 0,69 тыс. руб. на 1 жителя
Средний показатель по группе – 0,42 тыс. руб. на 1 жителя



Результаты мониторинга социального и экономического развития внутригородских муниципальных образований города федерального значения Санкт-Петербурга и оценки эффективности деятельности органов местного самоуправления внутригородских муниципальных образований города федерального значения Санкт-Петербурга по итогам 2022 года

Показатель 17. Удельный вес населения ВМО, принявшего в отчетном периоде участие в физкультурных, физкультурно-оздоровительных и спортивных мероприятиях ВМО, %

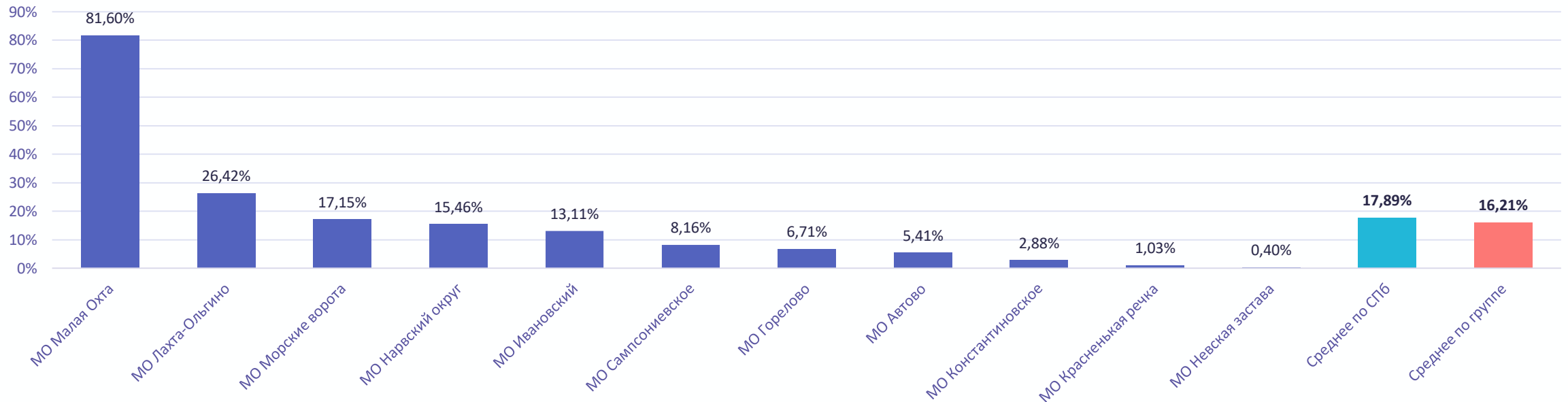


Средний показатель по Санкт-Петербургу – 10,29%
Средний показатель по группе – 5,19%



Результаты мониторинга социального и экономического развития внутригородских муниципальных образований города федерального значения Санкт-Петербурга и оценки эффективности деятельности органов местного самоуправления внутригородских муниципальных образований города федерального значения Санкт-Петербурга по итогам 2022 года

Показатель 18. Удельный вес населения ВМО, принявшего в отчетном периоде участие в досуговых мероприятиях ВМО, %

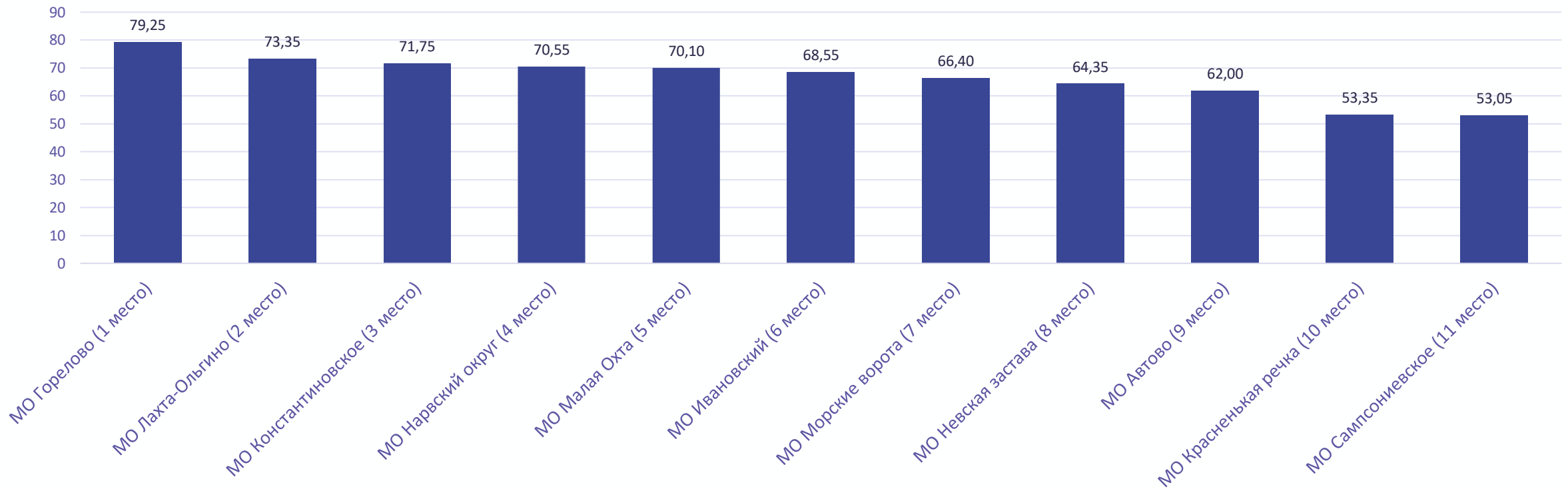


Средний показатель по Санкт-Петербургу – 17,89%
Средний показатель по группе – 16,21%



Результаты мониторинга социального и экономического развития внутригородских муниципальных образований города федерального значения Санкт-Петербурга и оценки эффективности деятельности органов местного самоуправления внутригородских муниципальных образований города федерального значения Санкт-Петербурга по итогам 2022 года

Итоговые результаты мониторинга по 3-й группе муниципальных образований





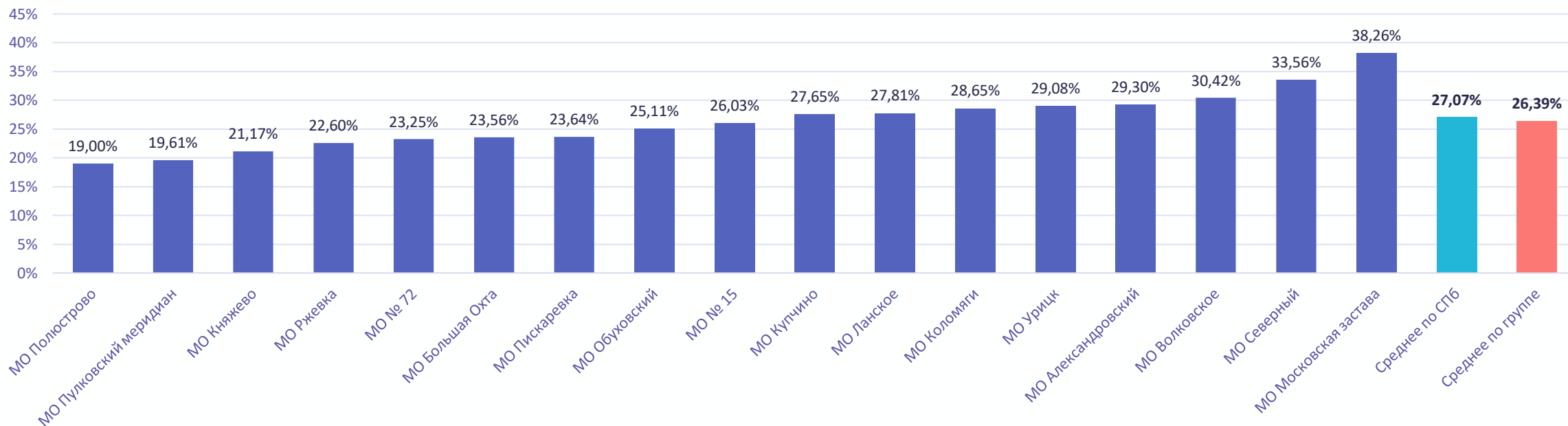
Результаты мониторинга социального и экономического развития внутригородских муниципальных образований города федерального значения Санкт-Петербурга и оценки эффективности деятельности органов местного самоуправления внутригородских муниципальных образований города федерального значения Санкт-Петербурга по итогам 2022 года

IV. Четвертая группа внутригородских муниципальных образований города федерального значения Санкт-Петербурга



Результаты мониторинга социального и экономического развития внутригородских муниципальных образований города федерального значения Санкт-Петербурга и оценки эффективности деятельности органов местного самоуправления внутригородских муниципальных образований города федерального значения Санкт-Петербурга по итогам 2022 года

Показатель 1. Доля расходов местного бюджета ВМО, направленная в отчетном периоде на содержание ОМСУ ВМО, в общей сумме расходов местного бюджета ВМО, %

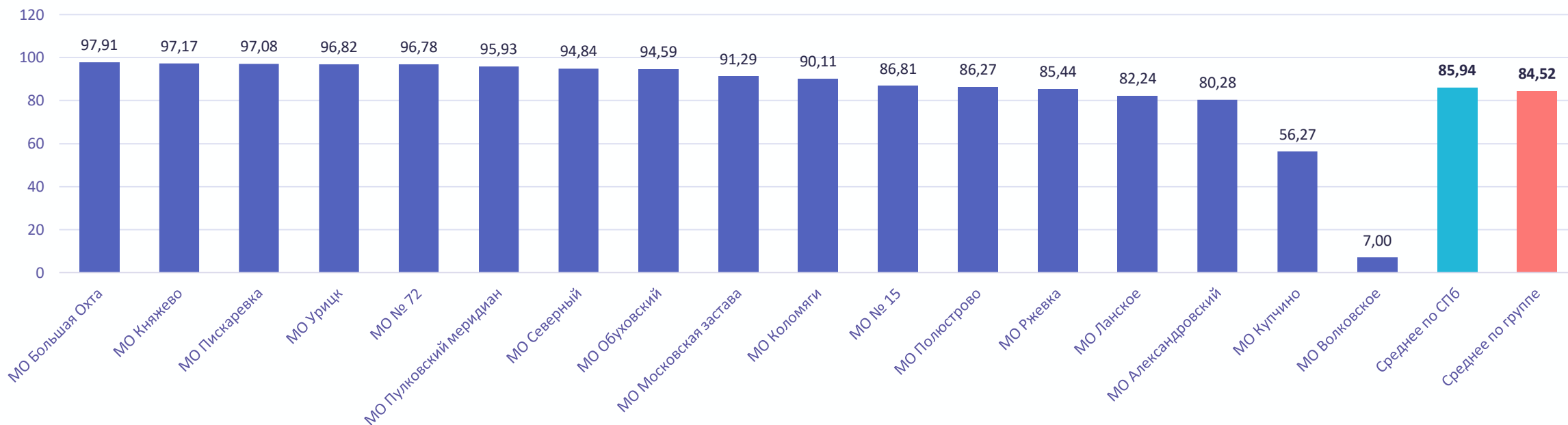


Средний показатель по Санкт-Петербургу – 27,07%
Средний показатель по группе – 26,39%



Результаты мониторинга социального и экономического развития внутригородских муниципальных образований города федерального значения Санкт-Петербурга и оценки эффективности деятельности органов местного самоуправления внутригородских муниципальных образований города федерального значения Санкт-Петербурга по итогам 2022 года

Показатель 2. Место в рейтинге ВМО по качеству управления бюджетным процессом в ВМО за отчетный период, балл

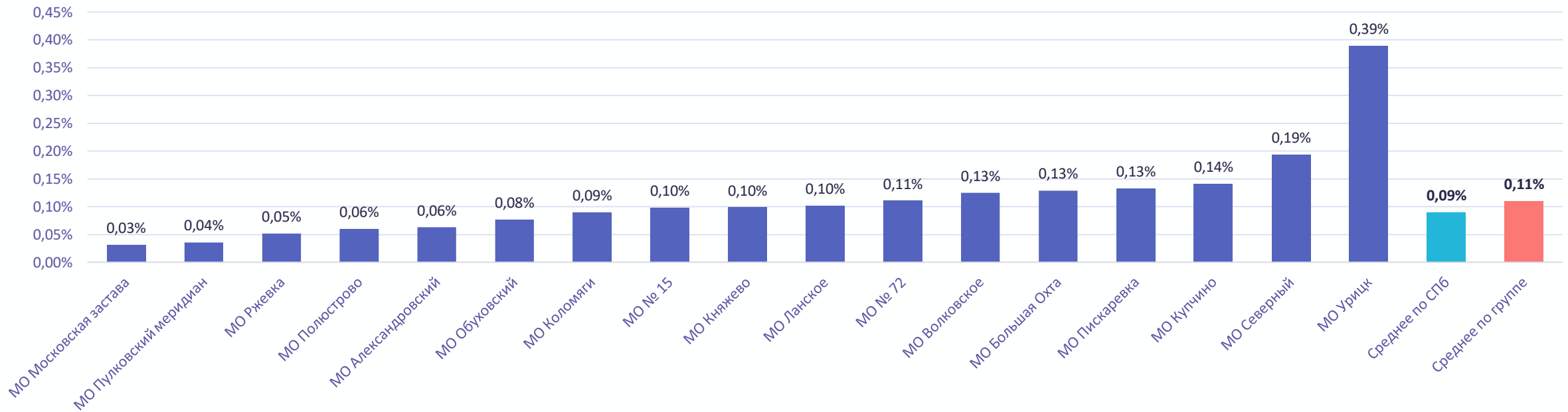


Средний показатель по Санкт-Петербургу – 85,94 баллов
Средний показатель по группе – 84,52 баллов



Результаты мониторинга социального и экономического развития внутригородских муниципальных образований города федерального значения Санкт-Петербурга и оценки эффективности деятельности органов местного самоуправления внутригородских муниципальных образований города федерального значения Санкт-Петербурга по итогам 2022 года

Показатель 3. Доля детей-сирот и детей, оставшихся без попечения родителей, выявленных и учтенных за отчетный период органом опеки и попечительства ВМО, в общей численности детского населения ВМО, %

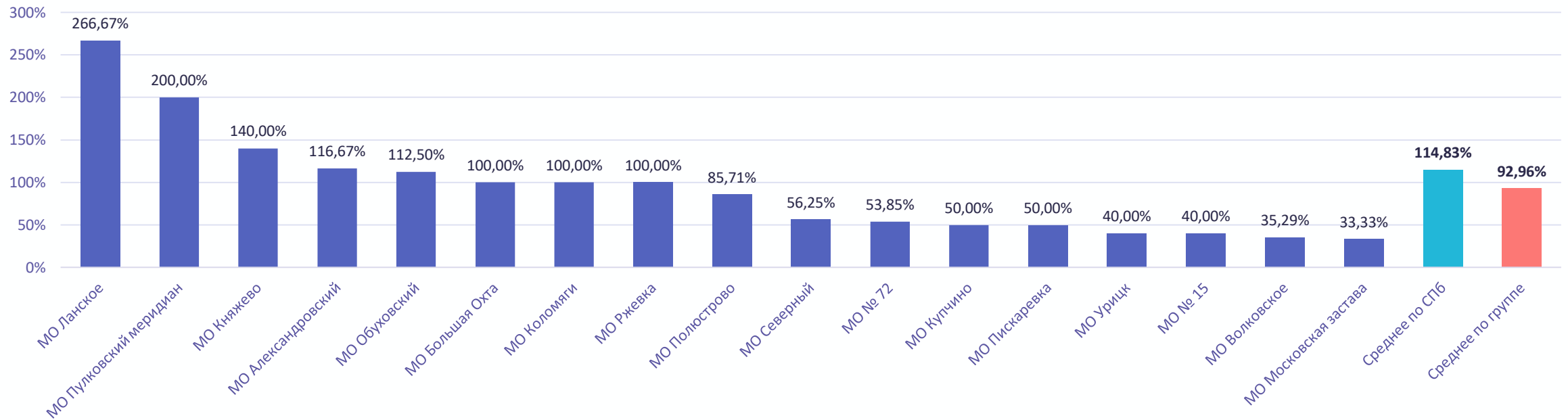


Средний показатель по Санкт-Петербургу – 0,09%
Средний показатель по группе – 0,11%



Результаты мониторинга социального и экономического развития внутригородских муниципальных образований города федерального значения Санкт-Петербурга и оценки эффективности деятельности органов местного самоуправления внутригородских муниципальных образований города федерального значения Санкт-Петербурга по итогам 2022 года

Показатель 4. Соотношение количества детей-сирот и детей, оставшихся без попечения родителей, выявленных и учтенных за отчетный период, к количеству детей-сирот и детей, оставшихся без попечения родителей, переданных за отчетный период на воспитание в семьи граждан, %



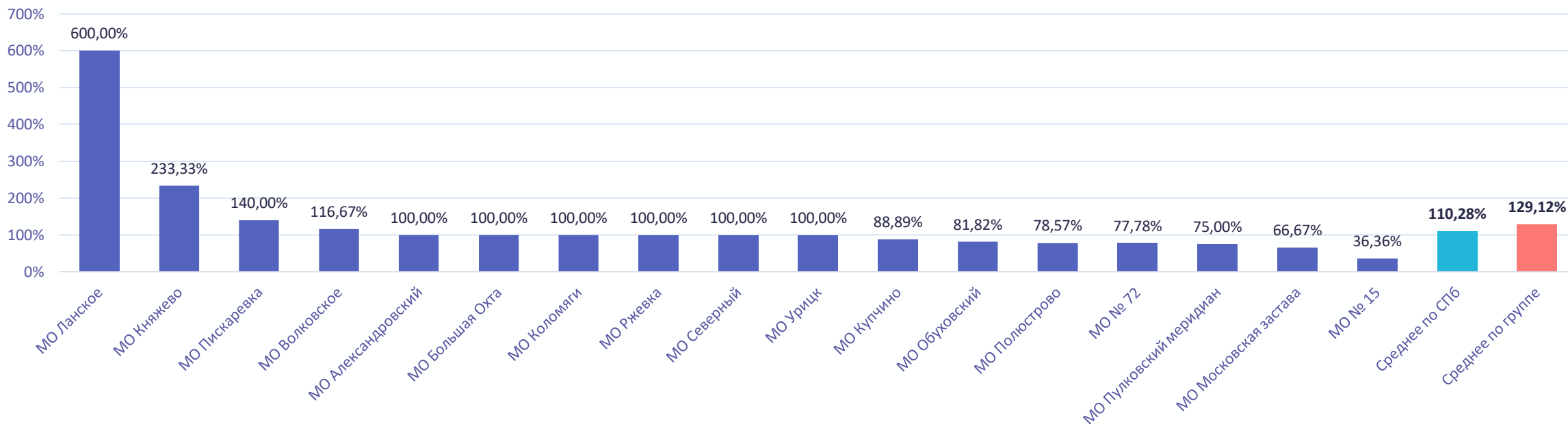
Средний показатель по Санкт-Петербургу – 114,83%
Средний показатель по группе – 92,96%

Примечание. На территории МО Ланское находится организация для содержания детей-сирот и детей, оставшихся без попечения родителей.



Результаты мониторинга социального и экономического развития внутригородских муниципальных образований города федерального значения Санкт-Петербурга и оценки эффективности деятельности органов местного самоуправления внутригородских муниципальных образований города федерального значения Санкт-Петербурга по итогам 2022 года

Показатель 5. Доля граждан, принявших в отчетном периоде на воспитание в семью ребенка-сироту (детей-сирот) и ребенка (детей), оставшихся без попечения родителей, от общего числа граждан, получивших в отчетном периоде заключение органа опеки и попечительства ВМО о возможности быть усыновителями или опекунами (попечителями), %

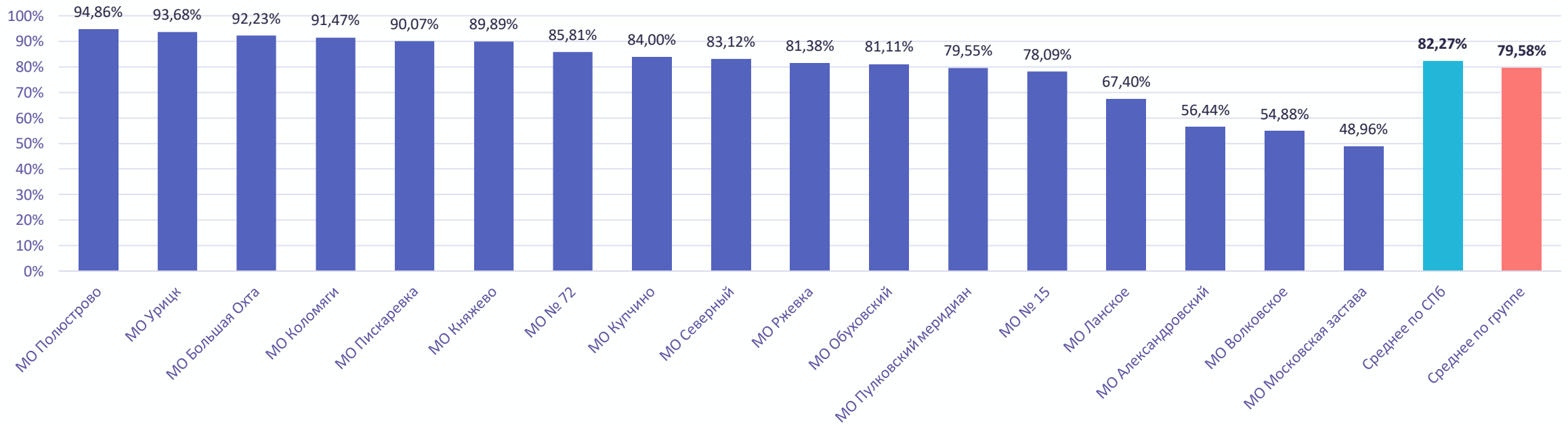


Средний показатель по Санкт-Петербургу – 110,28%
Средний показатель по группе – 129,12%



Результаты мониторинга социального и экономического развития внутригородских муниципальных образований города федерального значения Санкт-Петербурга и оценки эффективности деятельности органов местного самоуправления внутригородских муниципальных образований города федерального значения Санкт-Петербурга по итогам 2022 года

Показатель 6. Отношение суммы муниципальных контрактов, заключенных по результатам конкурентных способов определения поставщиков, к общей сумме заключенных муниципальных контрактов, %

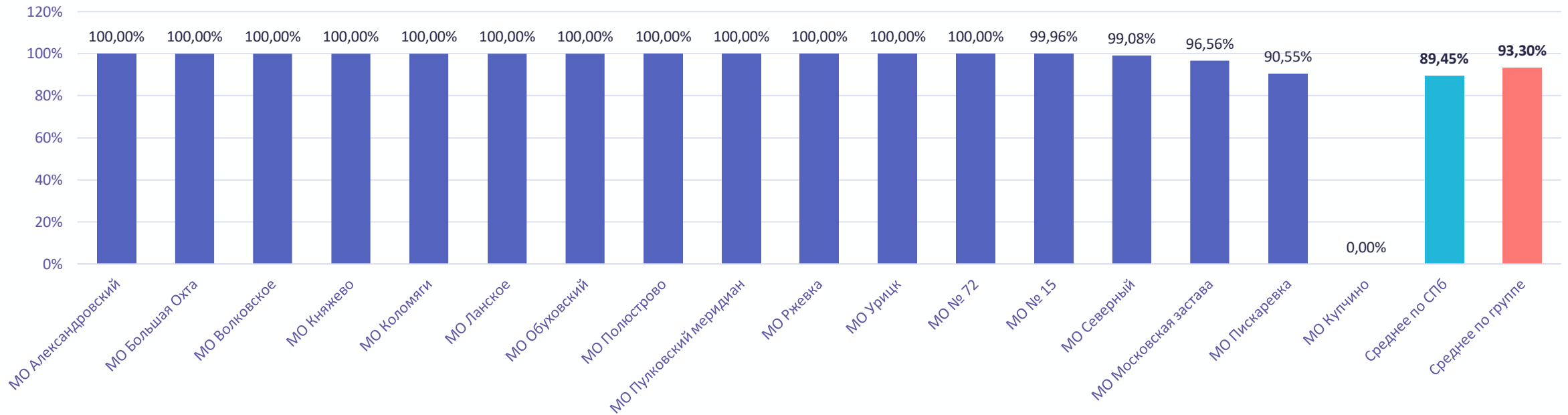


Средний показатель по Санкт-Петербургу – 82,27%
Средний показатель по группе – 79,58%



Результаты мониторинга социального и экономического развития внутригородских муниципальных образований города федерального значения Санкт-Петербурга и оценки эффективности деятельности органов местного самоуправления внутригородских муниципальных образований города федерального значения Санкт-Петербурга по итогам 2022 года

Показатель 7. Отношение суммы муниципальных контрактов на выполнение работ, оказание услуг, поставку товаров в сфере благоустройства, заключенных с организациями частной формы собственности, к общей сумме муниципальных контрактов на выполнение работ, оказание услуг, поставку товаров в сфере благоустройства, %

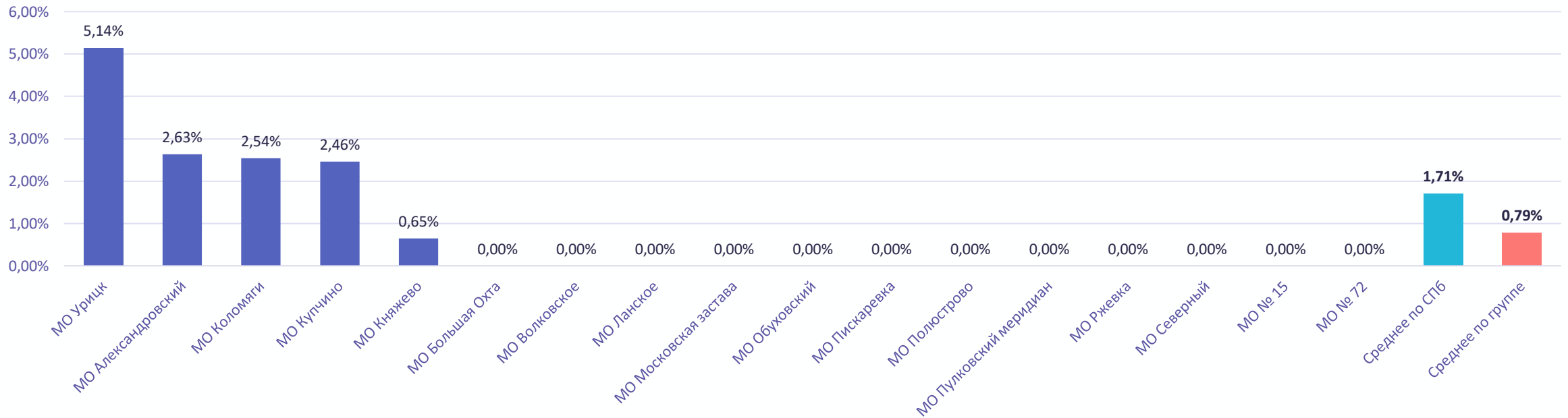


Средний показатель по Санкт-Петербургу – 89,45%
Средний показатель по группе – 93,30%



Результаты мониторинга социального и экономического развития внутригородских муниципальных образований города федерального значения Санкт-Петербурга и оценки эффективности деятельности органов местного самоуправления внутригородских муниципальных образований города федерального значения Санкт-Петербурга по итогам 2022 года

Показатель 8. Отношение суммы цен контрактов, заключенных ОМСУ ВМО в отчетном периоде по результатам закупок в соответствии с пунктами 4 и 5 части 1 статьи 93 ФЗ № 44-ФЗ посредством подсистемы «Электронный магазин», к общей сумме контрактов, заключенных такими заказчиками в соответствии с пунктами 4 и 5 части 1 статьи 93 Федерального закона № 44-ФЗ , %

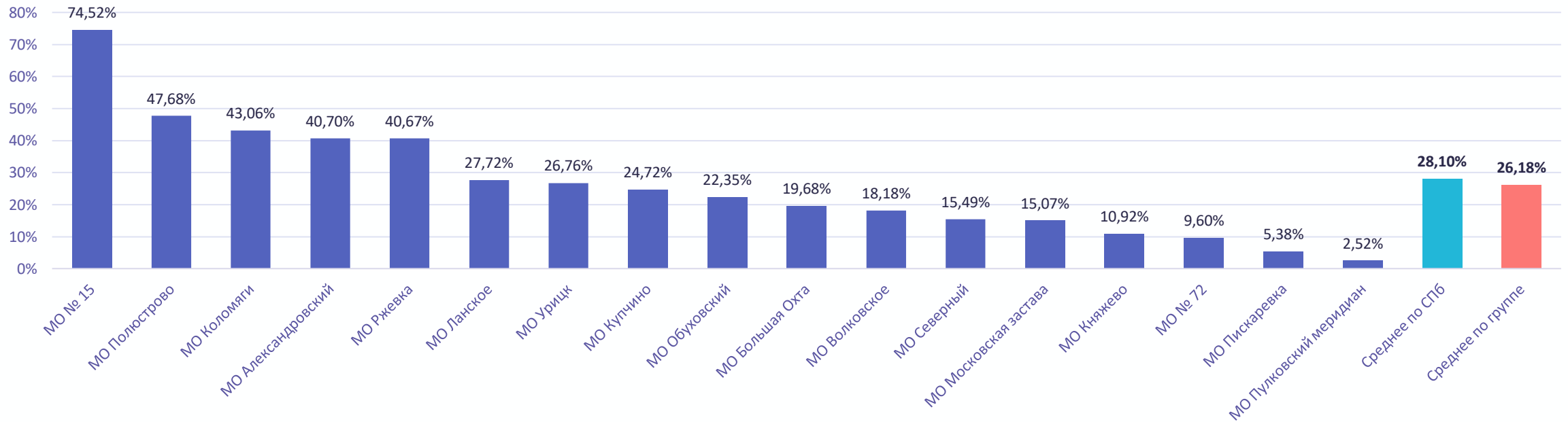


Средний показатель по Санкт-Петербургу – 1,71%
Средний показатель по группе – 0,79%



Результаты мониторинга социального и экономического развития внутригородских муниципальных образований города федерального значения Санкт-Петербурга и оценки эффективности деятельности органов местного самоуправления внутригородских муниципальных образований города федерального значения Санкт-Петербурга по итогам 2022 года

Показатель 9. Удельный вес населения ВМО, принявшего в отчетном периоде участие в местных праздничных и иных зрелищных мероприятиях ВМО, %

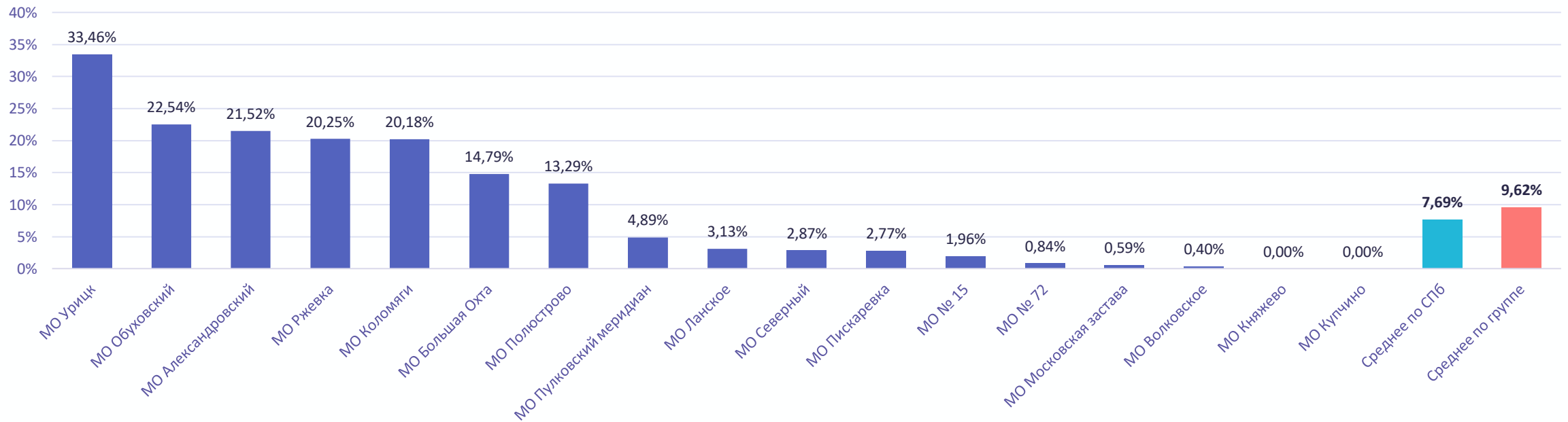


Средний показатель по Санкт-Петербургу – 28,10%
Средний показатель по группе – 26,18%



Результаты мониторинга социального и экономического развития внутригородских муниципальных образований города федерального значения Санкт-Петербурга и оценки эффективности деятельности органов местного самоуправления внутригородских муниципальных образований города федерального значения Санкт-Петербурга по итогам 2022 года

Показатель 10. Удельный вес населения ВМО, принявшего в отчетном периоде участие в мероприятиях ВМО по военно-патриотическому воспитанию граждан, %

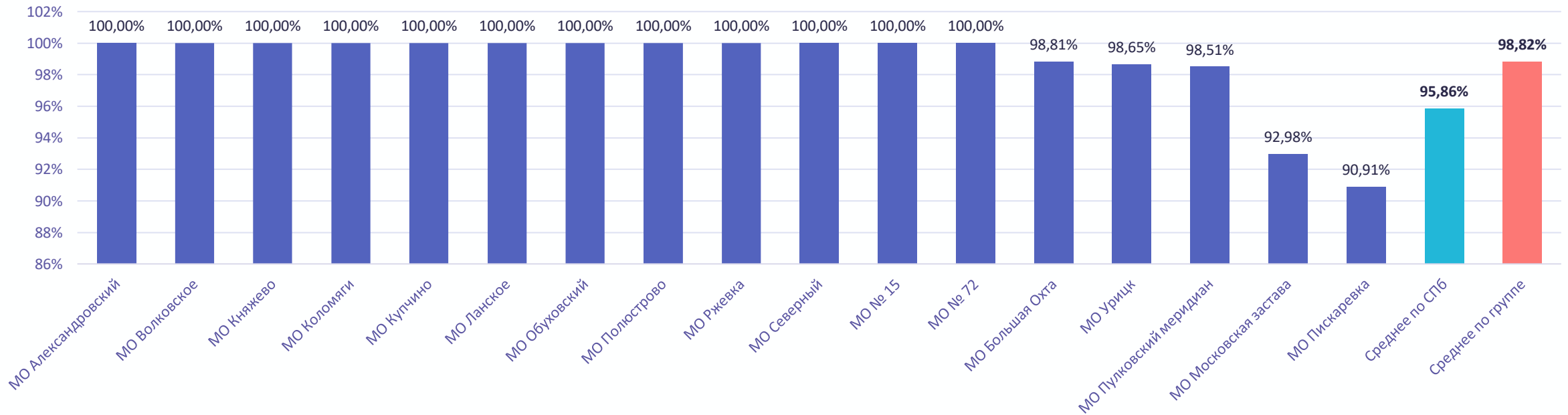


Средний показатель по Санкт-Петербургу – 7,69%
Средний показатель по группе – 9,62%



Результаты мониторинга социального и экономического развития внутригородских муниципальных образований города федерального значения Санкт-Петербурга и оценки эффективности деятельности органов местного самоуправления внутригородских муниципальных образований города федерального значения Санкт-Петербурга по итогам 2022 года

Показатель 11. Отношение количества сообщений и обращений граждан и юридических лиц, поступивших посредством ПОС, рассмотренных ОМСУ ВМО с соблюдением сроков, установленных действующим законодательством, к общему количеству таких сообщений и обращений, %

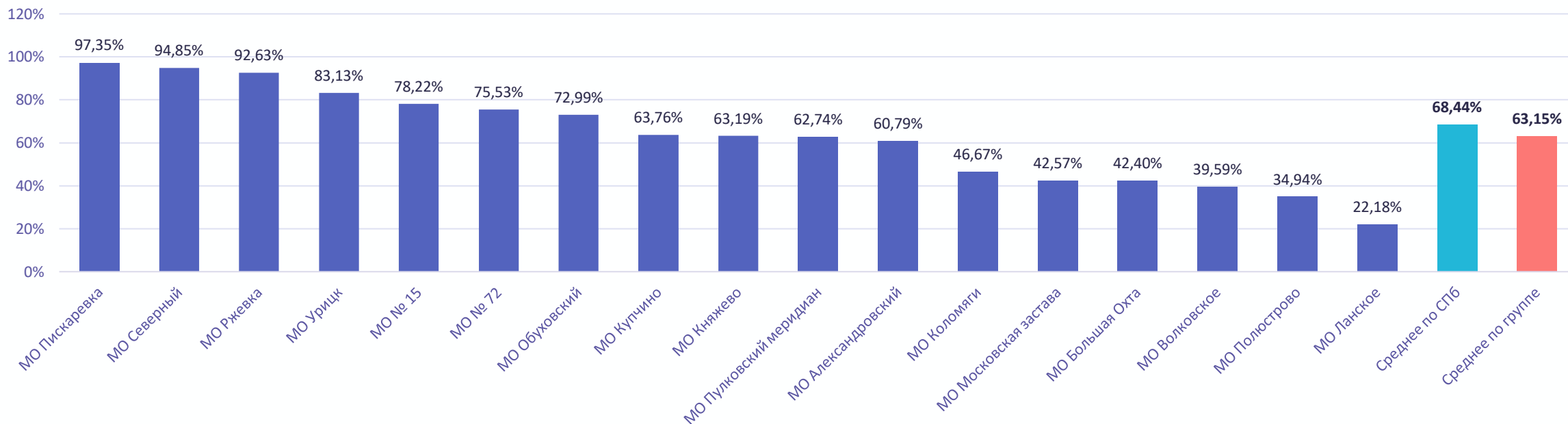


Средний показатель по Санкт-Петербургу – 95,86%
Средний показатель по группе – 98,82%



Результаты мониторинга социального и экономического развития внутригородских муниципальных образований города федерального значения Санкт-Петербурга и оценки эффективности деятельности органов местного самоуправления внутригородских муниципальных образований города федерального значения Санкт-Петербурга по итогам 2022 года

Показатель 12. Место в рейтинге ВМО по коэффициенту исполнительской дисциплины по обработке сообщений граждан, поступающих на исполнение органов местного самоуправления посредством портала «Наш Санкт-Петербург» за отчетный период, %



Средний показатель по Санкт-Петербургу – 68,44%
Средний показатель по группе – 63,15%



Результаты мониторинга социального и экономического развития внутригородских муниципальных образований города федерального значения Санкт-Петербурга и оценки эффективности деятельности органов местного самоуправления внутригородских муниципальных образований города федерального значения Санкт-Петербурга по итогам 2022 года

Показатель 13. Количество экземпляров муниципального печатного средства массовой информации в расчете на одного жителя ВМО, экз. на 1 жителя

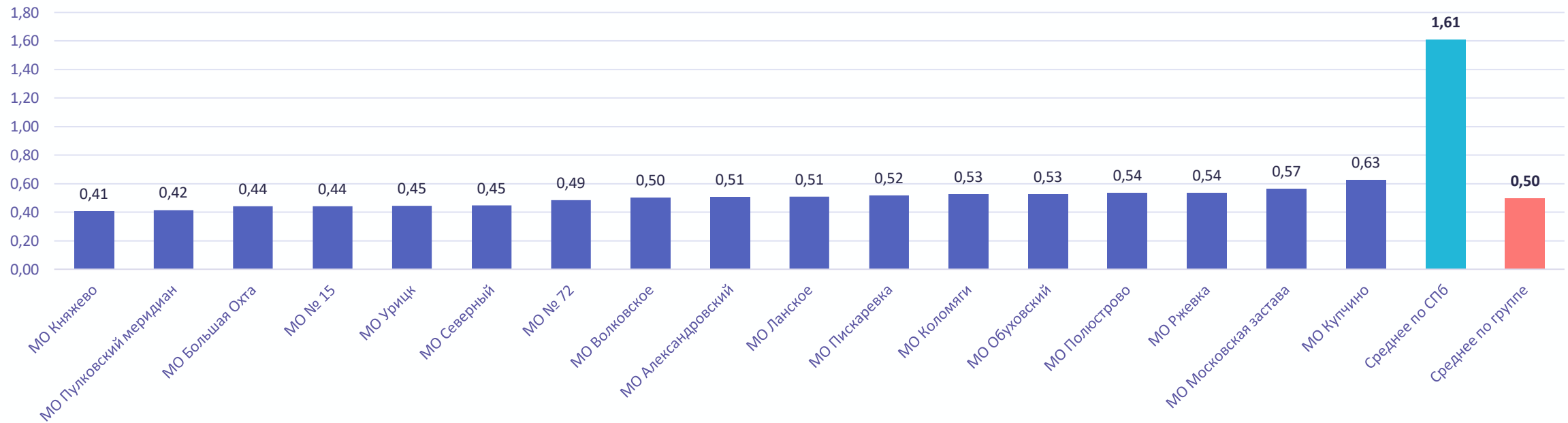


Средний показатель по Санкт-Петербургу – 3,05 экз. на 1 жителя
Средний показатель по группе – 2,60 экз. на 1 жителя



Результаты мониторинга социального и экономического развития внутригородских муниципальных образований города федерального значения Санкт-Петербурга и оценки эффективности деятельности органов местного самоуправления внутригородских муниципальных образований города федерального значения Санкт-Петербурга по итогам 2022 года

Показатель 14. Сумма расходов местного бюджета ВМО, направленных в отчетном периоде на содержание ОМСУ ВМО, тыс. руб. на 1 жителя

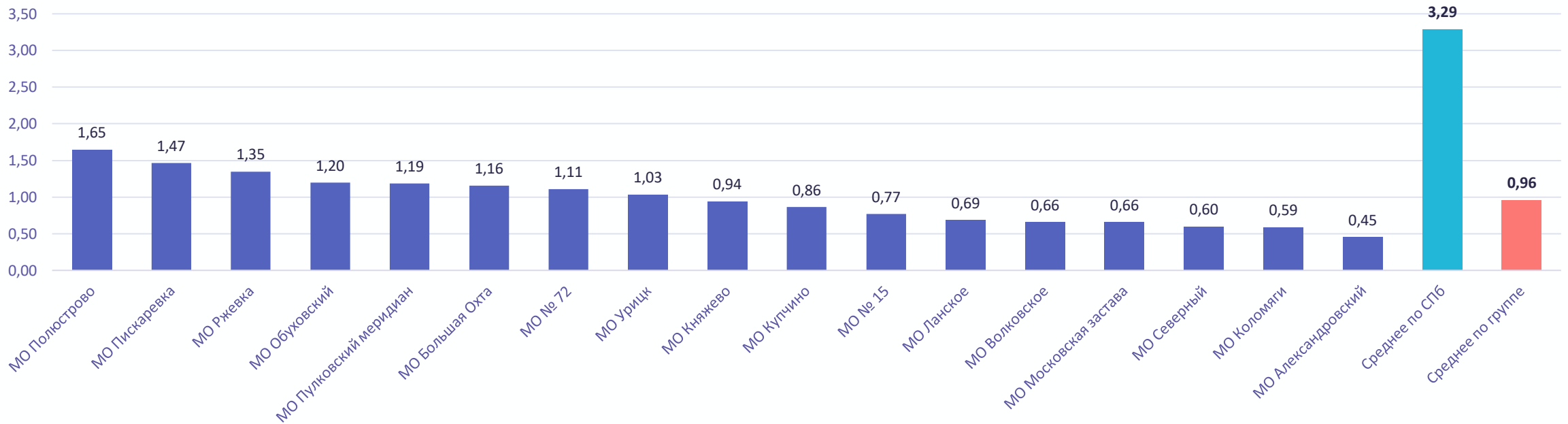


Средний показатель по Санкт-Петербургу – 1,61 тыс. руб. на 1 жителя
Средний показатель по группе – 0,50 тыс. руб. на 1 жителя



Результаты мониторинга социального и экономического развития внутригородских муниципальных образований города федерального значения Санкт-Петербурга и оценки эффективности деятельности органов местного самоуправления внутригородских муниципальных образований города федерального значения Санкт-Петербурга по итогам 2022 года

Показатель 15. Сумма средств местного бюджета ВМО, направленная в отчетном периоде на проведение благоустройства территории ВМО, в расчете на одного жителя ВМО, тыс. руб. на 1 жителя

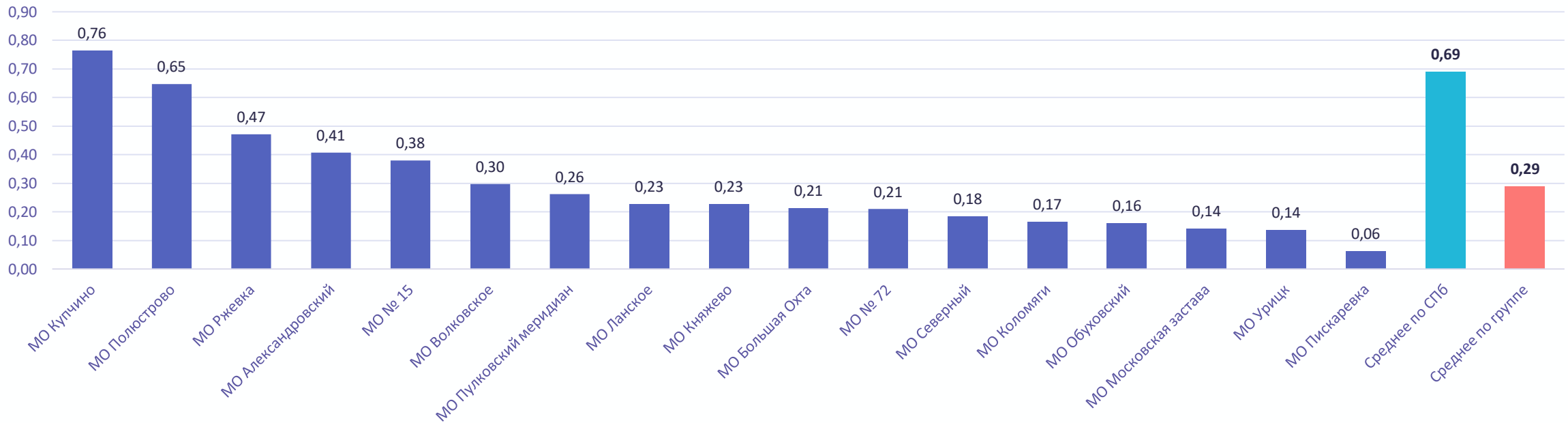


Средний показатель по Санкт-Петербургу – 3,29 тыс. руб. на 1 жителя
Средний показатель по группе – 0,96 тыс. руб. на 1 жителя



Результаты мониторинга социального и экономического развития внутригородских муниципальных образований города федерального значения Санкт-Петербурга и оценки эффективности деятельности органов местного самоуправления внутригородских муниципальных образований города федерального значения Санкт-Петербурга по итогам 2022 года

Показатель 16. Сумма средств местного бюджета ВМО, направленная в отчетном периоде на проведение местных праздничных и иных зрелищных мероприятий, мероприятий в области физической культуры и спорта, мероприятий по военно-патриотическому воспитанию граждан, досуговых мероприятий для жителей ВМО, в расчете на одного жителя ВМО, тыс. руб. на 1 жителя

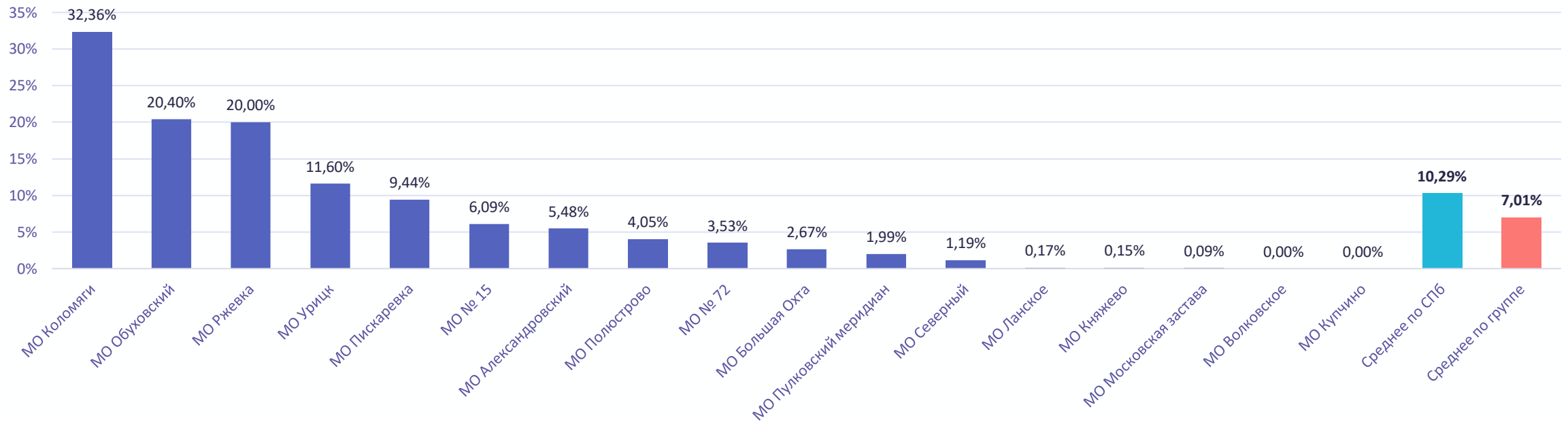


Средний показатель по Санкт-Петербургу – 0,69 тыс. руб. на 1 жителя
Средний показатель по группе – 0,29 тыс. руб. на 1 жителя



Результаты мониторинга социального и экономического развития внутригородских муниципальных образований города федерального значения Санкт-Петербурга и оценки эффективности деятельности органов местного самоуправления внутригородских муниципальных образований города федерального значения Санкт-Петербурга по итогам 2022 года

Показатель 17. Удельный вес населения ВМО, принявшего в отчетном периоде участие в физкультурных, физкультурно-оздоровительных и спортивных мероприятиях ВМО, %

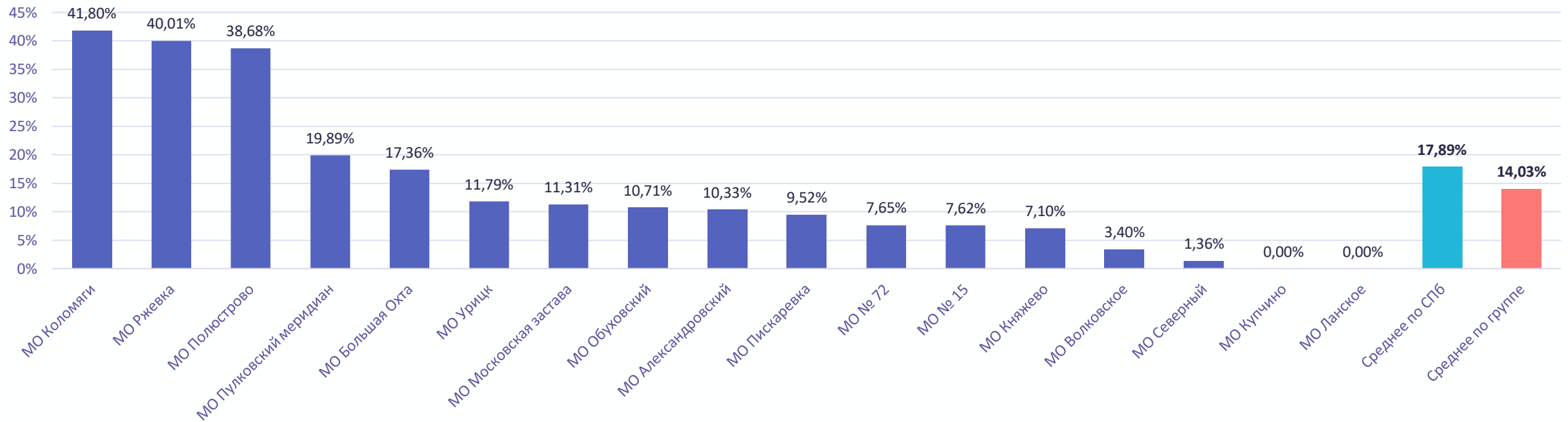


Средний показатель по Санкт-Петербургу – 10,29%
Средний показатель по группе – 7,01%



Результаты мониторинга социального и экономического развития внутригородских муниципальных образований города федерального значения Санкт-Петербурга и оценки эффективности деятельности органов местного самоуправления внутригородских муниципальных образований города федерального значения Санкт-Петербурга по итогам 2022 года

Показатель 18. Удельный вес населения ВМО, принявшего в отчетном периоде участие в досуговых мероприятиях ВМО, %

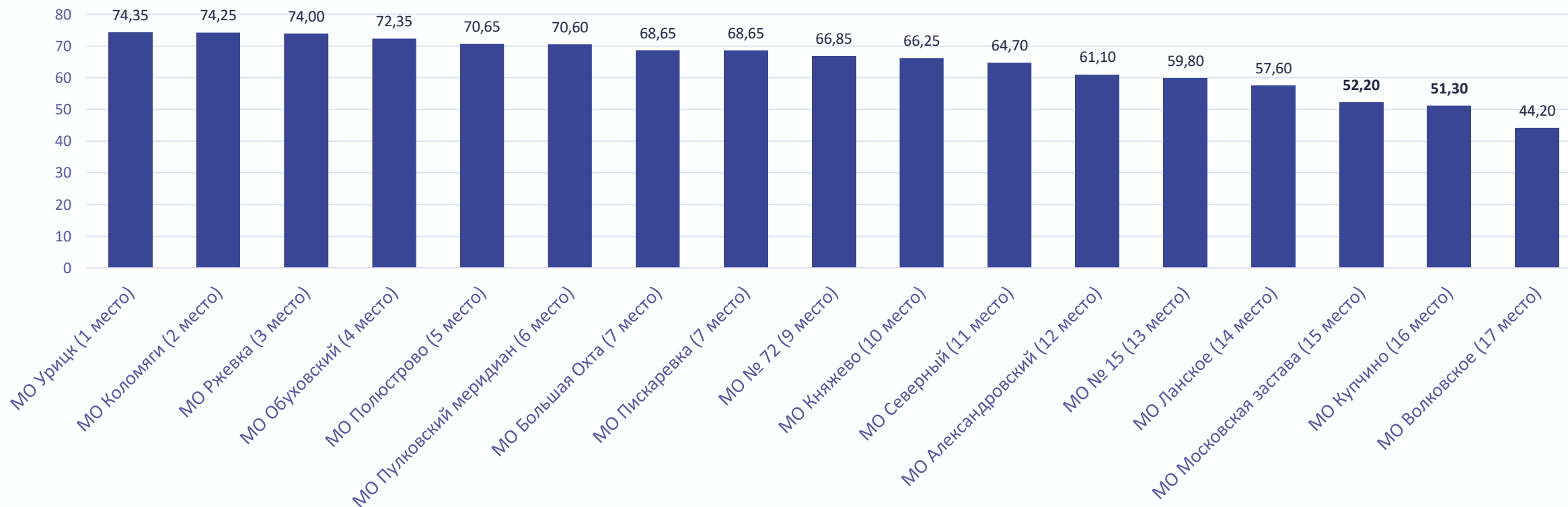


Средний показатель по Санкт-Петербургу – 17,89%
Средний показатель по группе – 14,03%



Результаты мониторинга социального и экономического развития внутригородских муниципальных образований города федерального значения Санкт-Петербурга и оценки эффективности деятельности органов местного самоуправления внутригородских муниципальных образований города федерального значения Санкт-Петербурга по итогам 2022 года

Итоговые результаты мониторинга по 4-й группе муниципальных образований





Результаты мониторинга социального и экономического развития внутригородских муниципальных образований города федерального значения Санкт-Петербурга и оценки эффективности деятельности органов местного самоуправления внутригородских муниципальных образований города федерального значения Санкт-Петербурга по итогам 2022 года

V. Пятая группа внутригородских муниципальных образований города федерального значения Санкт-Петербурга



Внутригородские муниципальные образования города федерального значения Санкт-Петербурга, отнесенные к 5-й группе





Результаты мониторинга социального и экономического развития внутригородских муниципальных образований города федерального значения Санкт-Петербурга и оценки эффективности деятельности органов местного самоуправления внутригородских муниципальных образований города федерального значения Санкт-Петербурга по итогам 2022 года

Показатель 1. Доля расходов местного бюджета ВМО, направленная в отчетном периоде на содержание ОМСУ ВМО, в общей сумме расходов местного бюджета ВМО, %

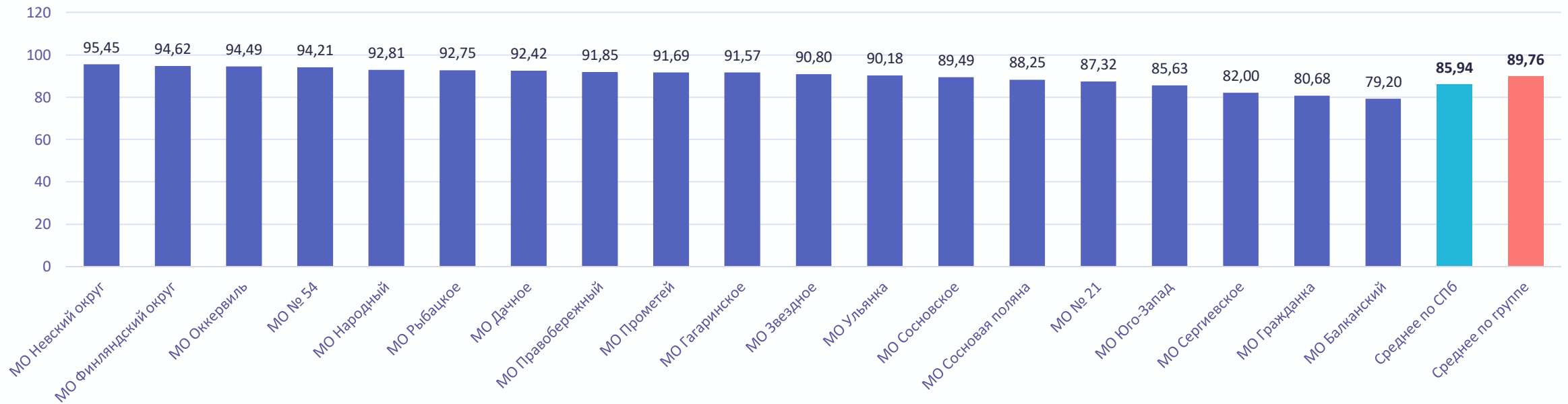


Средний показатель по Санкт-Петербургу – 27,07%
Средний показатель по группе – 27,09%



Результаты мониторинга социального и экономического развития внутригородских муниципальных образований города федерального значения Санкт-Петербурга и оценки эффективности деятельности органов местного самоуправления внутригородских муниципальных образований города федерального значения Санкт-Петербурга по итогам 2022 года

Показатель 2. Место в рейтинге ВМО по качеству управления бюджетным процессом в ВМО за отчетный период, балл

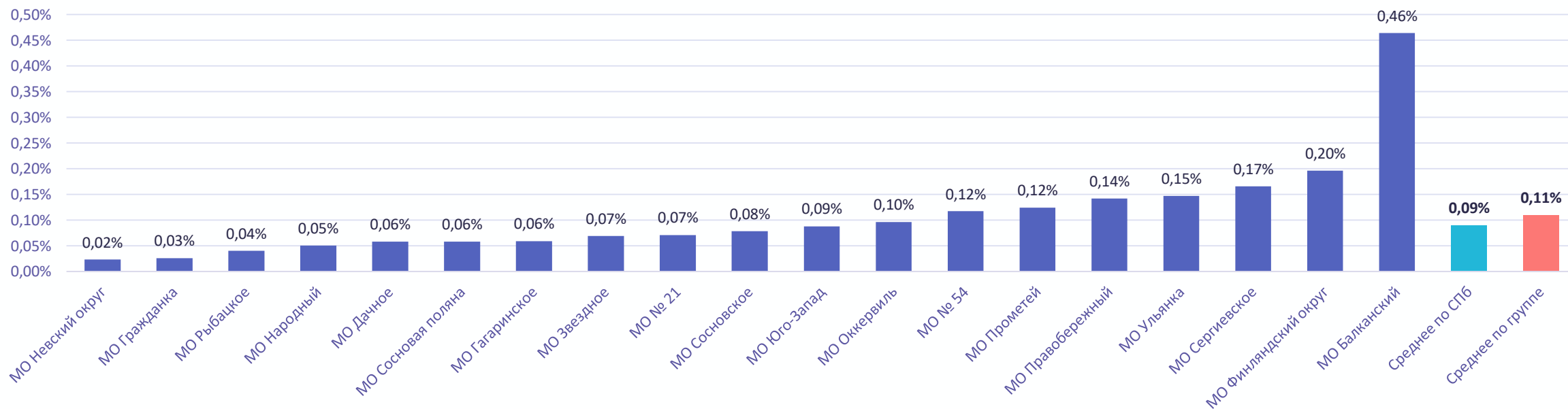


Средний показатель по Санкт-Петербургу – 85,94 баллов
Средний показатель по группе – 89,76 баллов



Результаты мониторинга социального и экономического развития внутригородских муниципальных образований города федерального значения Санкт-Петербурга и оценки эффективности деятельности органов местного самоуправления внутригородских муниципальных образований города федерального значения Санкт-Петербурга по итогам 2022 года

Показатель 3. Доля детей-сирот и детей, оставшихся без попечения родителей, выявленных и учтенных за отчетный период органом опеки и попечительства ВМО, в общей численности детского населения ВМО, %

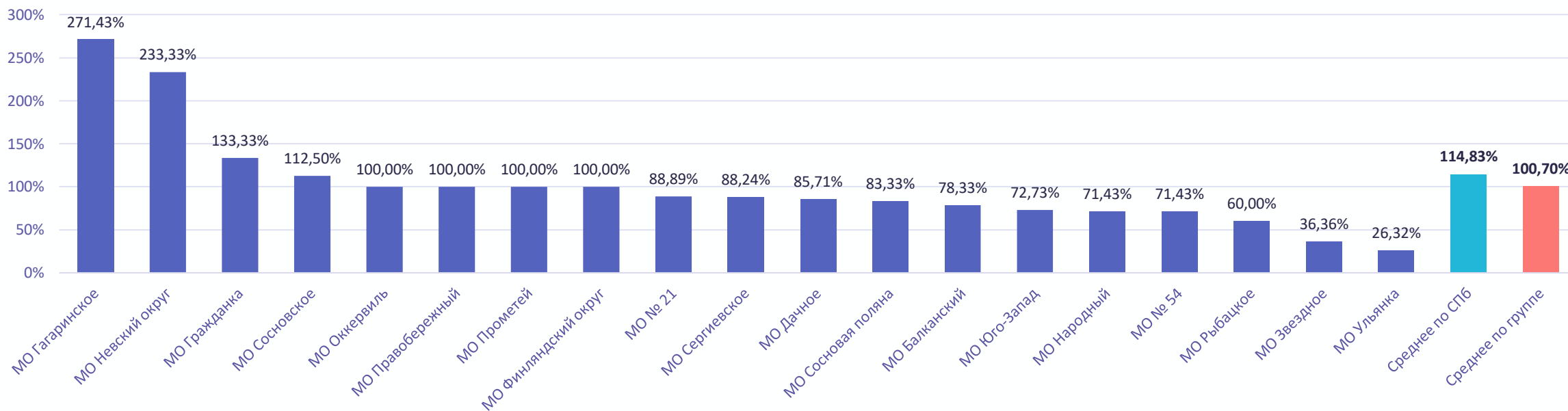


Средний показатель по Санкт-Петербургу – 0,09%
Средний показатель по группе – 0,11%



Результаты мониторинга социального и экономического развития внутригородских муниципальных образований города федерального значения Санкт-Петербурга и оценки эффективности деятельности органов местного самоуправления внутригородских муниципальных образований города федерального значения Санкт-Петербурга по итогам 2022 года

Показатель 4. Соотношение количества детей-сирот и детей, оставшихся без попечения родителей, выявленных и учтенных за отчетный период, к количеству детей-сирот и детей, оставшихся без попечения родителей, переданных за отчетный период на воспитание в семьи граждан, %

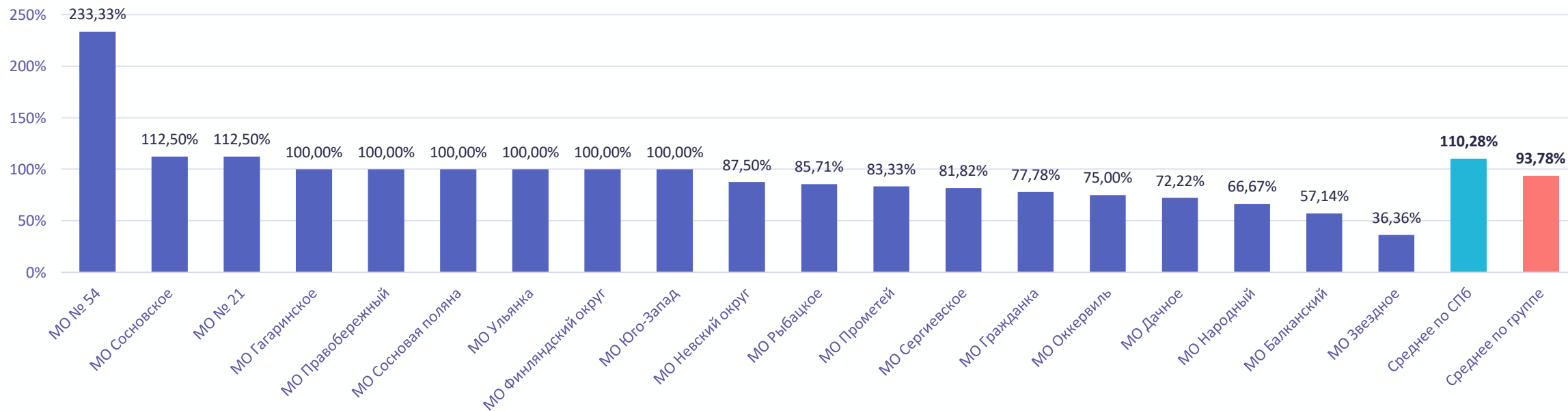


Средний показатель по Санкт-Петербургу – 114,83%
Средний показатель по группе – 100,70%



Результаты мониторинга социального и экономического развития внутригородских муниципальных образований города федерального значения Санкт-Петербурга и оценки эффективности деятельности органов местного самоуправления внутригородских муниципальных образований города федерального значения Санкт-Петербурга по итогам 2022 года

Показатель 5. Доля граждан, принявших в отчетном периоде на воспитание в семью ребенка-сироту (детей-сирот) и ребенка (детей), оставшихся без попечения родителей, от общего числа граждан, получивших в отчетном периоде заключение органа опеки и попечительства ВМО о возможности быть усыновителями или опекунами (попечителями), %

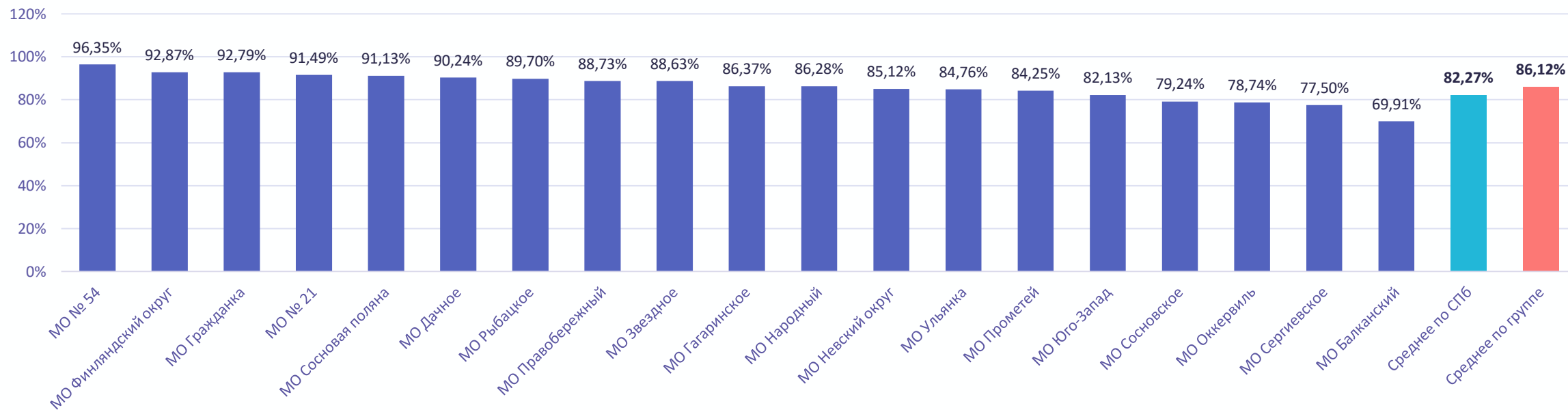


Средний показатель по Санкт-Петербургу – 110,28%
Средний показатель по группе – 93,78%



Результаты мониторинга социального и экономического развития внутригородских муниципальных образований города федерального значения Санкт-Петербурга и оценки эффективности деятельности органов местного самоуправления внутригородских муниципальных образований города федерального значения Санкт-Петербурга по итогам 2022 года

Показатель 6. Отношение суммы муниципальных контрактов, заключенных по результатам конкурентных способов определения поставщиков, к общей сумме заключенных муниципальных контрактов, %

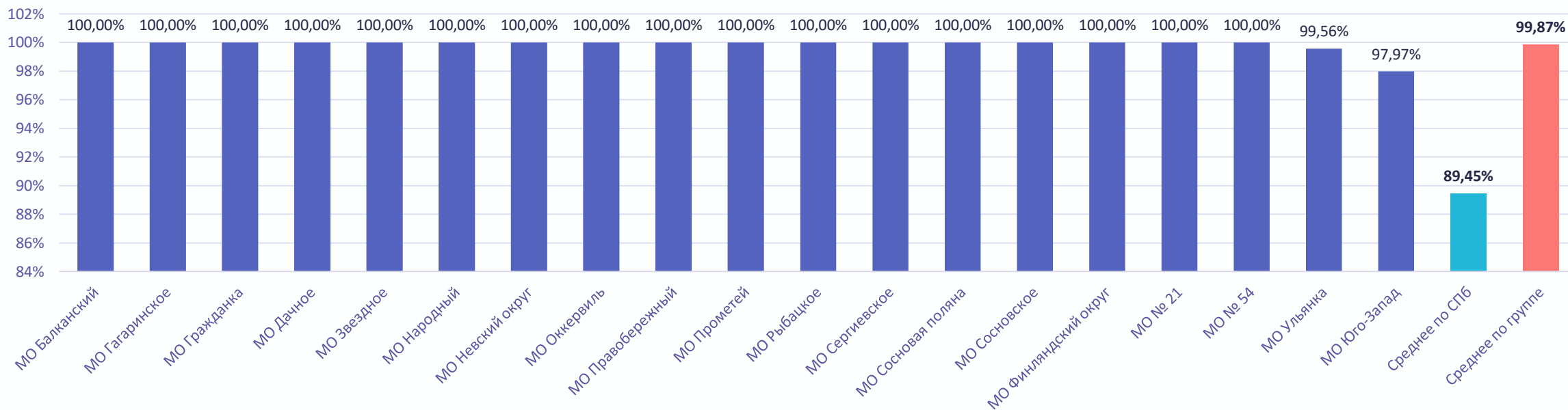


Средний показатель по Санкт-Петербургу – 82,27%
Средний показатель по группе – 86,12%



Результаты мониторинга социального и экономического развития внутригородских муниципальных образований города федерального значения Санкт-Петербурга и оценки эффективности деятельности органов местного самоуправления внутригородских муниципальных образований города федерального значения Санкт-Петербурга по итогам 2022 года

Показатель 7. Отношение суммы муниципальных контрактов на выполнение работ, оказание услуг, поставку товаров в сфере благоустройства, заключенных с организациями частной формы собственности, к общей сумме муниципальных контрактов на выполнение работ, оказание услуг, поставку товаров в сфере благоустройства, %

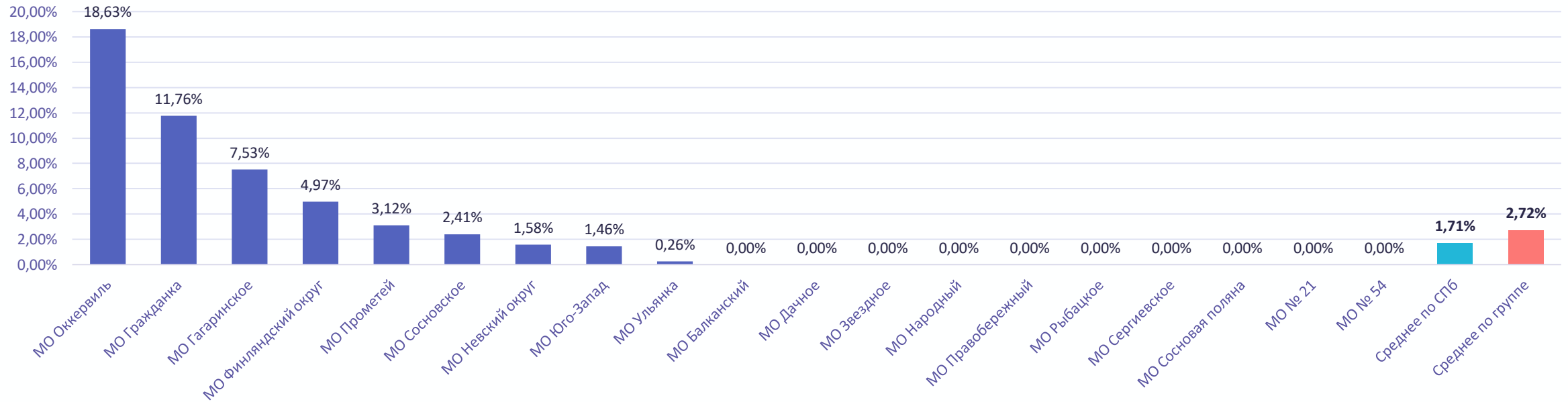


Средний показатель по Санкт-Петербургу – 89,45%
Средний показатель по группе – 99,87%



Результаты мониторинга социального и экономического развития внутригородских муниципальных образований города федерального значения Санкт-Петербурга и оценки эффективности деятельности органов местного самоуправления внутригородских муниципальных образований города федерального значения Санкт-Петербурга по итогам 2022 года

Показатель 8. Отношение суммы цен контрактов, заключенных ОМСУ ВМО в отчетном периоде по результатам закупок в соответствии с пунктами 4 и 5 части 1 статьи 93 ФЗ № 44-ФЗ посредством подсистемы «Электронный магазин», к общей сумме контрактов, заключенных такими заказчиками в соответствии с пунктами 4 и 5 части 1 статьи 93 Федерального закона № 44-ФЗ , %

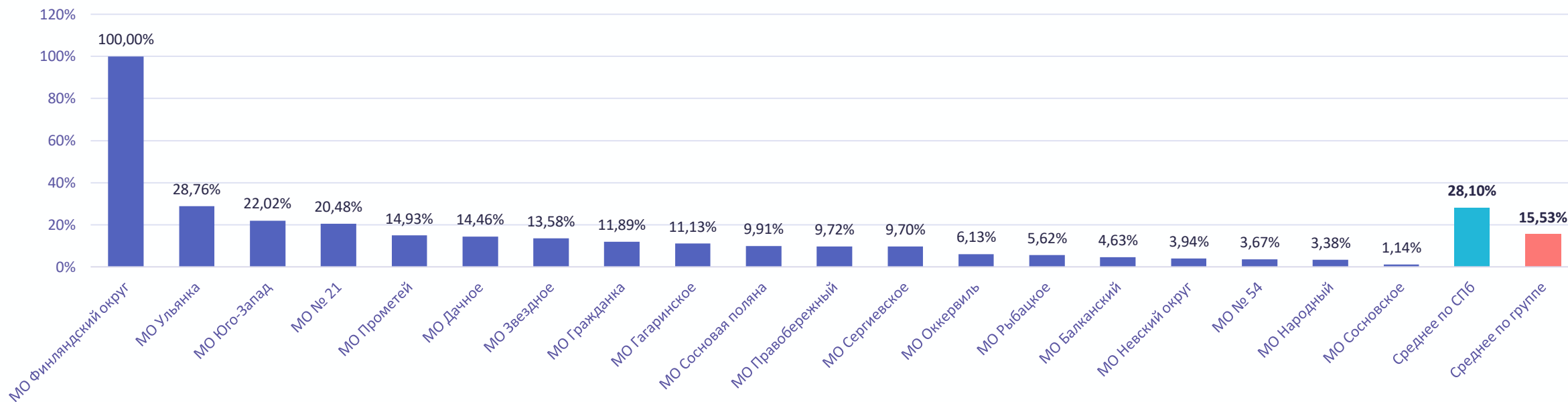


Средний показатель по Санкт-Петербургу – 1,71%
Средний показатель по группе – 2,72%



Результаты мониторинга социального и экономического развития внутригородских муниципальных образований города федерального значения Санкт-Петербурга и оценки эффективности деятельности органов местного самоуправления внутригородских муниципальных образований города федерального значения Санкт-Петербурга по итогам 2022 года

Показатель 9. Удельный вес населения ВМО, принявшего в отчетном периоде участие в местных праздничных и иных зрелищных мероприятиях ВМО, %

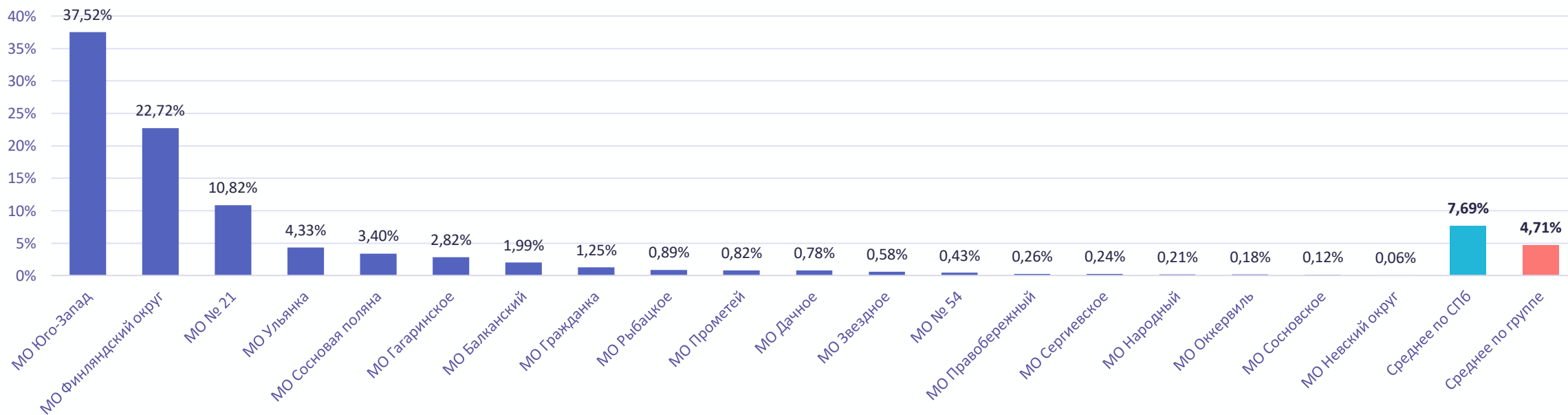


Средний показатель по Санкт-Петербургу – 28,10%
Средний показатель по группе – 15,53%



Результаты мониторинга социального и экономического развития внутригородских муниципальных образований города федерального значения Санкт-Петербурга и оценки эффективности деятельности органов местного самоуправления внутригородских муниципальных образований города федерального значения Санкт-Петербурга по итогам 2022 года

Показатель 10. Удельный вес населения ВМО, принявшего в отчетном периоде участие в мероприятиях ВМО по военно-патриотическому воспитанию граждан, %

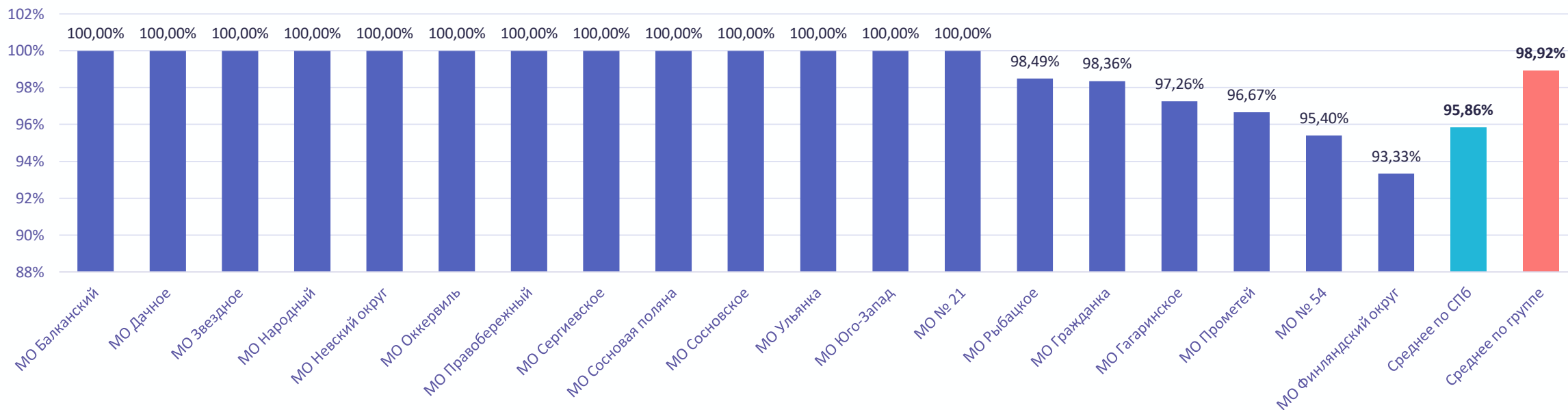


Средний показатель по Санкт-Петербургу – 7,69%
Средний показатель по группе – 4,71%



Результаты мониторинга социального и экономического развития внутригородских муниципальных образований города федерального значения Санкт-Петербурга и оценки эффективности деятельности органов местного самоуправления внутригородских муниципальных образований города федерального значения Санкт-Петербурга по итогам 2022 года

Показатель 11. Отношение количества сообщений и обращений граждан и юридических лиц, поступивших посредством ПОС, рассмотренных ОМСУ ВМО с соблюдением сроков, установленных действующим законодательством, к общему количеству таких сообщений и обращений, %

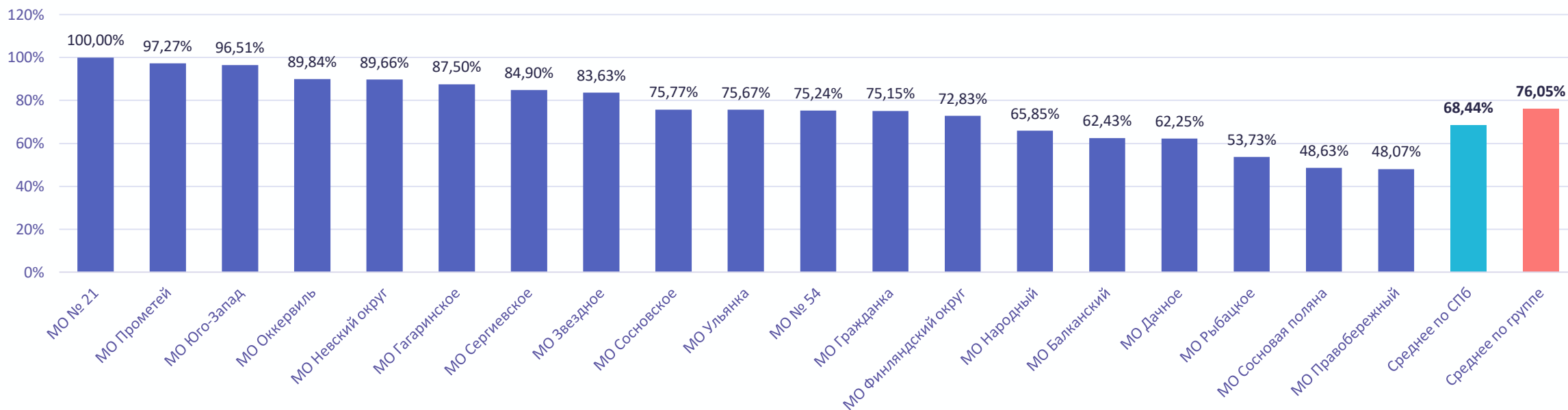


Средний показатель по Санкт-Петербургу – 95,86%
Средний показатель по группе – 98,92%



Результаты мониторинга социального и экономического развития внутригородских муниципальных образований города федерального значения Санкт-Петербурга и оценки эффективности деятельности органов местного самоуправления внутригородских муниципальных образований города федерального значения Санкт-Петербурга по итогам 2022 года

Показатель 12. Место в рейтинге ВМО по коэффициенту исполнительской дисциплины по обработке сообщений граждан, поступающих на исполнение органов местного самоуправления посредством портала «Наш Санкт-Петербург» за отчетный период, %

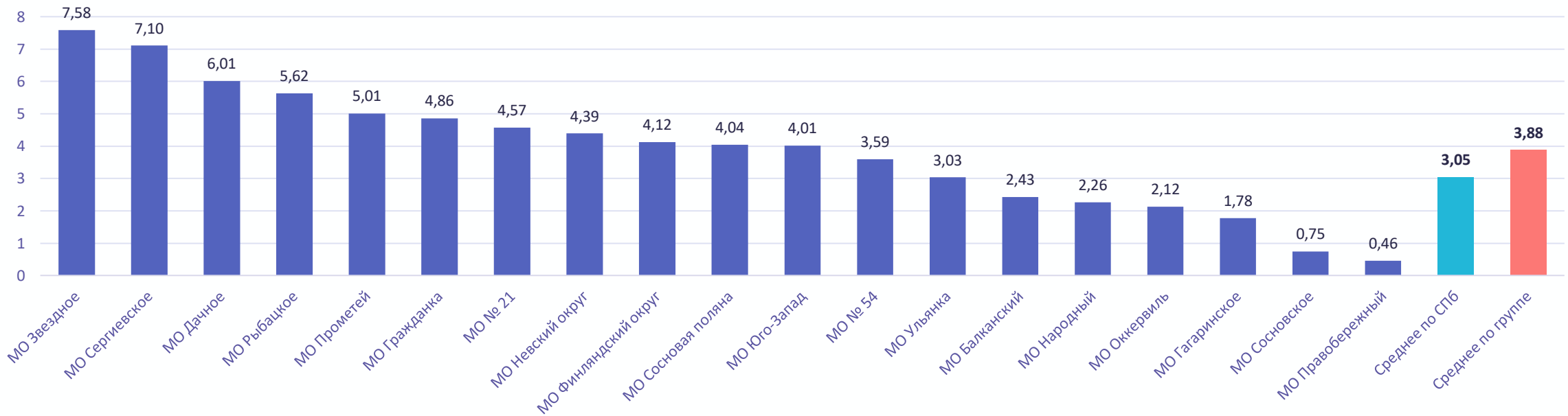


Средний показатель по Санкт-Петербургу – 68,44%
Средний показатель по группе – 76,05%



Результаты мониторинга социального и экономического развития внутригородских муниципальных образований города федерального значения Санкт-Петербурга и оценки эффективности деятельности органов местного самоуправления внутригородских муниципальных образований города федерального значения Санкт-Петербурга по итогам 2022 года

Показатель 13. Количество экземпляров муниципального печатного средства массовой информации в расчете на одного жителя ВМО, экз. на 1 жителя



Средний показатель по Санкт-Петербургу – 3,05 экз. на 1 жителя
Средний показатель по группе – 3,88 экз. на 1 жителя



Результаты мониторинга социального и экономического развития внутригородских муниципальных образований города федерального значения Санкт-Петербурга и оценки эффективности деятельности органов местного самоуправления внутригородских муниципальных образований города федерального значения Санкт-Петербурга по итогам 2022 года

Показатель 14. Сумма расходов местного бюджета ВМО, направленных в отчетном периоде на содержание ОМСУ ВМО, тыс. руб. на 1 жителя

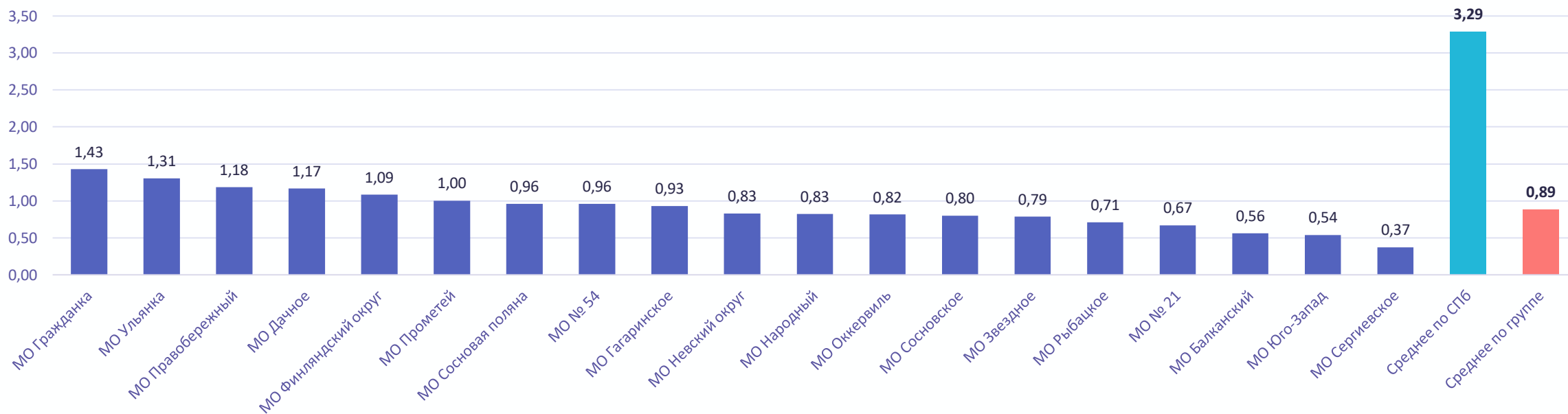


Средний показатель по Санкт-Петербургу – 1,61 тыс. руб. на 1 жителя
Средний показатель по группе – 0,42 тыс. руб. на 1 жителя



Результаты мониторинга социального и экономического развития внутригородских муниципальных образований города федерального значения Санкт-Петербурга и оценки эффективности деятельности органов местного самоуправления внутригородских муниципальных образований города федерального значения Санкт-Петербурга по итогам 2022 года

Показатель 15. Сумма средств местного бюджета ВМО, направленная в отчетном периоде на проведение благоустройства территории ВМО, в расчете на одного жителя ВМО, тыс. руб. на 1 жителя

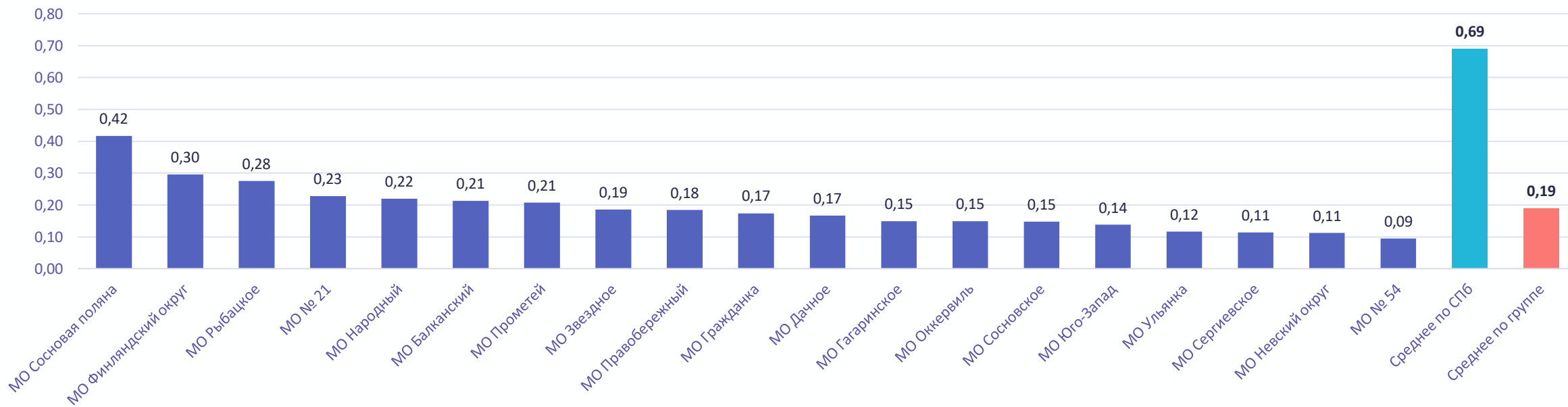


Средний показатель по Санкт-Петербургу – 3,29 тыс. руб. на 1 жителя
Средний показатель по группе – 0,89 тыс. руб. на 1 жителя



Результаты мониторинга социального и экономического развития внутригородских муниципальных образований города федерального значения Санкт-Петербурга и оценки эффективности деятельности органов местного самоуправления внутригородских муниципальных образований города федерального значения Санкт-Петербурга по итогам 2022 года

Показатель 16. Сумма средств местного бюджета ВМО, направленная в отчетном периоде на проведение местных праздничных и иных зрелищных мероприятий, мероприятий в области физической культуры и спорта, мероприятий по военно-патриотическому воспитанию граждан, досуговых мероприятий для жителей ВМО, в расчете на одного жителя ВМО, тыс. руб. на 1 жителя

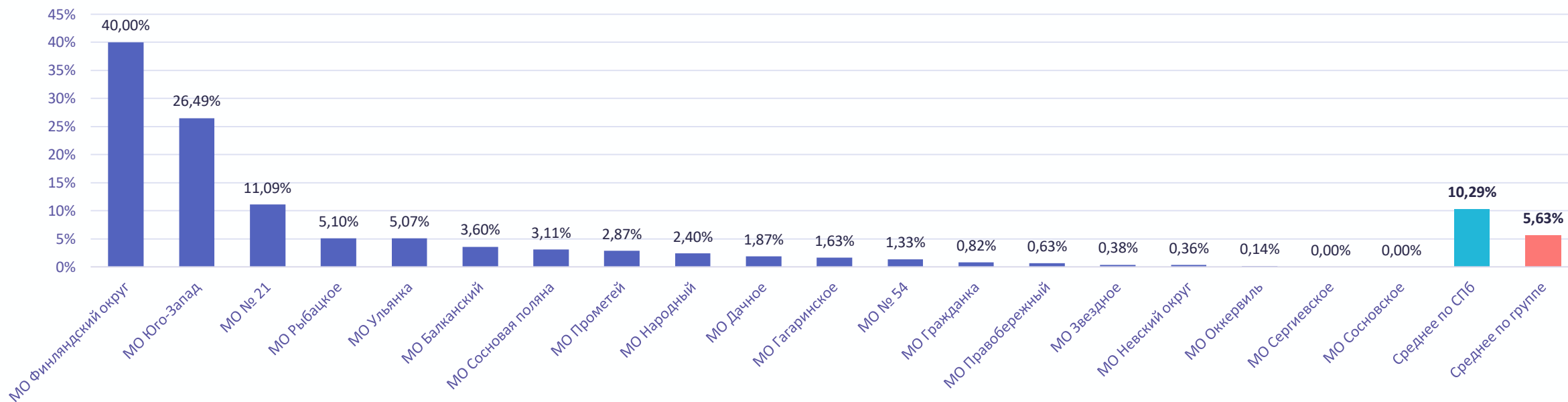


Средний показатель по Санкт-Петербургу – 0,69 тыс. руб. на 1 жителя
Средний показатель по группе – 0,19 тыс. руб. на 1 жителя



Результаты мониторинга социального и экономического развития внутригородских муниципальных образований города федерального значения Санкт-Петербурга и оценки эффективности деятельности органов местного самоуправления внутригородских муниципальных образований города федерального значения Санкт-Петербурга по итогам 2022 года

Показатель 17. Удельный вес населения ВМО, принявшего в отчетном периоде участие в физкультурных, физкультурно-оздоровительных и спортивных мероприятиях ВМО, %

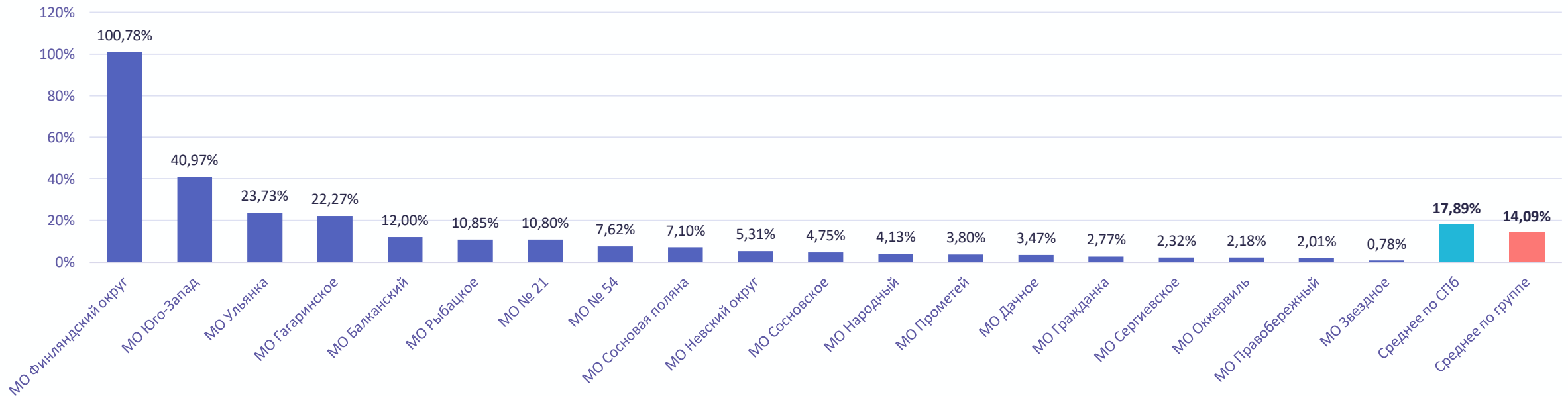


Средний показатель по Санкт-Петербургу – 10,29%
Средний показатель по группе – 5,63%



Результаты мониторинга социального и экономического развития внутригородских муниципальных образований города федерального значения Санкт-Петербурга и оценки эффективности деятельности органов местного самоуправления внутригородских муниципальных образований города федерального значения Санкт-Петербурга по итогам 2022 года

Показатель 18. Удельный вес населения ВМО, принявшего в отчетном периоде участие в досуговых мероприятиях ВМО, %

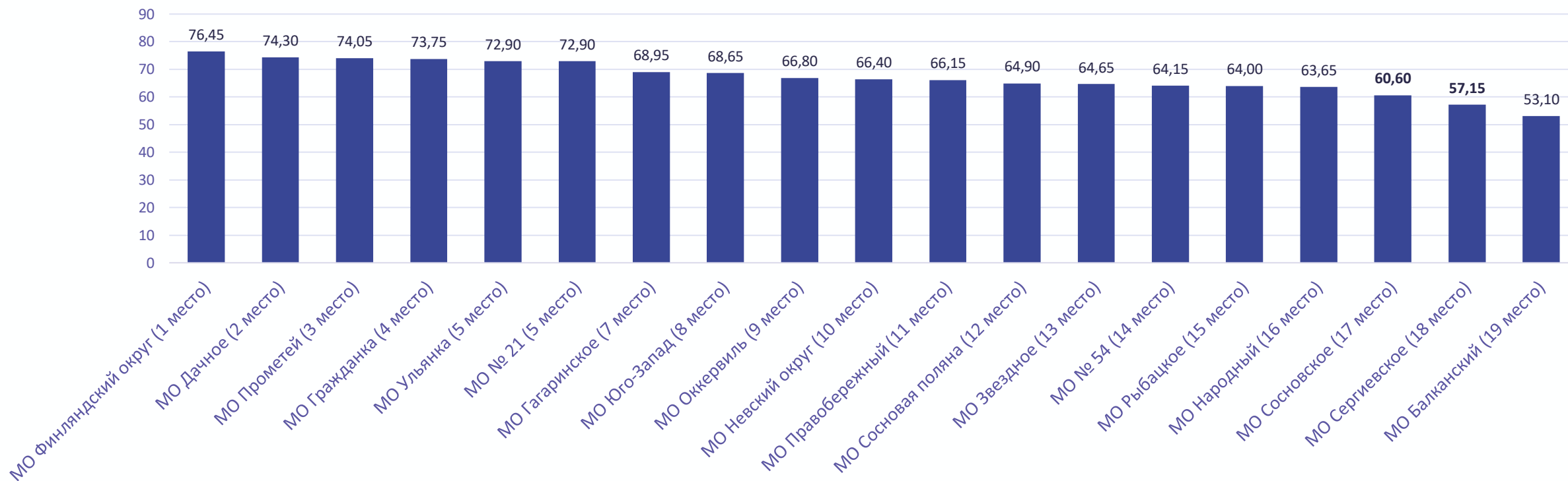


Средний показатель по Санкт-Петербургу – 17,89%
Средний показатель по группе – 14,09%



Результаты мониторинга социального и экономического развития внутригородских муниципальных образований города федерального значения Санкт-Петербурга и оценки эффективности деятельности органов местного самоуправления внутригородских муниципальных образований города федерального значения Санкт-Петербурга по итогам 2022 года

Итоговые результаты мониторинга по 5-й группе муниципальных образований





Результаты мониторинга социального и экономического развития внутригородских муниципальных образований города федерального значения Санкт-Петербурга и оценки эффективности деятельности органов местного самоуправления внутригородских муниципальных образований города федерального значения Санкт-Петербурга по итогам 2022 года

VI. Шестая группа внутригородских муниципальных образований города федерального значения Санкт-Петербурга



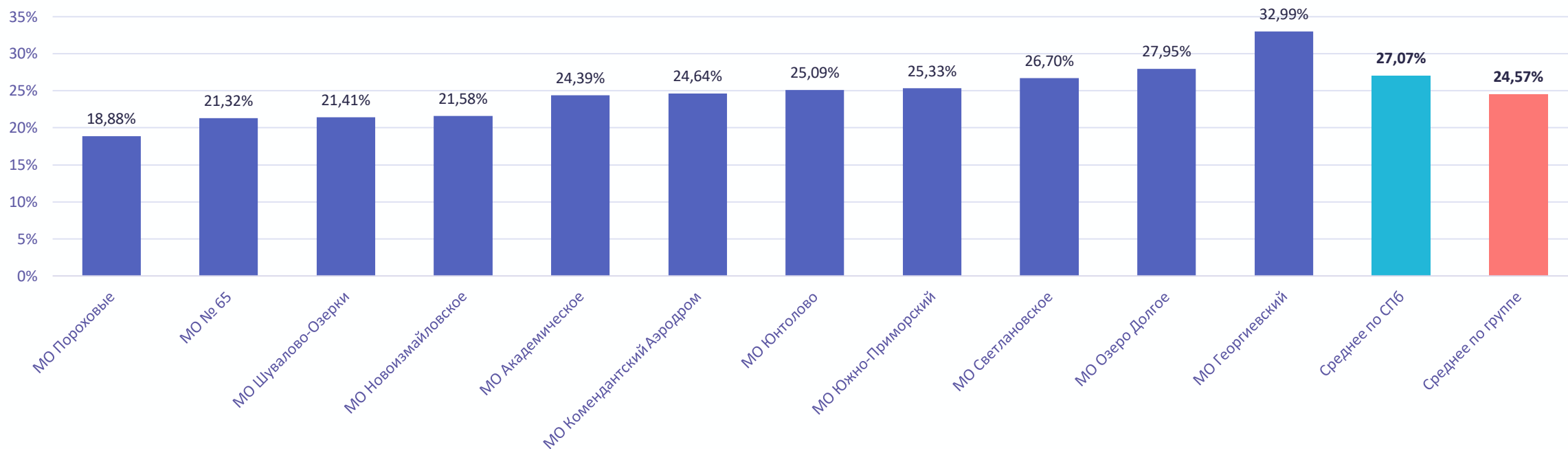
Внутригородские муниципальные образования города федерального значения Санкт-Петербурга, отнесенные к 6-й группе





Результаты мониторинга социального и экономического развития внутригородских муниципальных образований города федерального значения Санкт-Петербурга и оценки эффективности деятельности органов местного самоуправления внутригородских муниципальных образований города федерального значения Санкт-Петербурга по итогам 2022 года

Показатель 1. Доля расходов местного бюджета ВМО, направленная в отчетном периоде на содержание ОМСУ ВМО, в общей сумме расходов местного бюджета ВМО, %

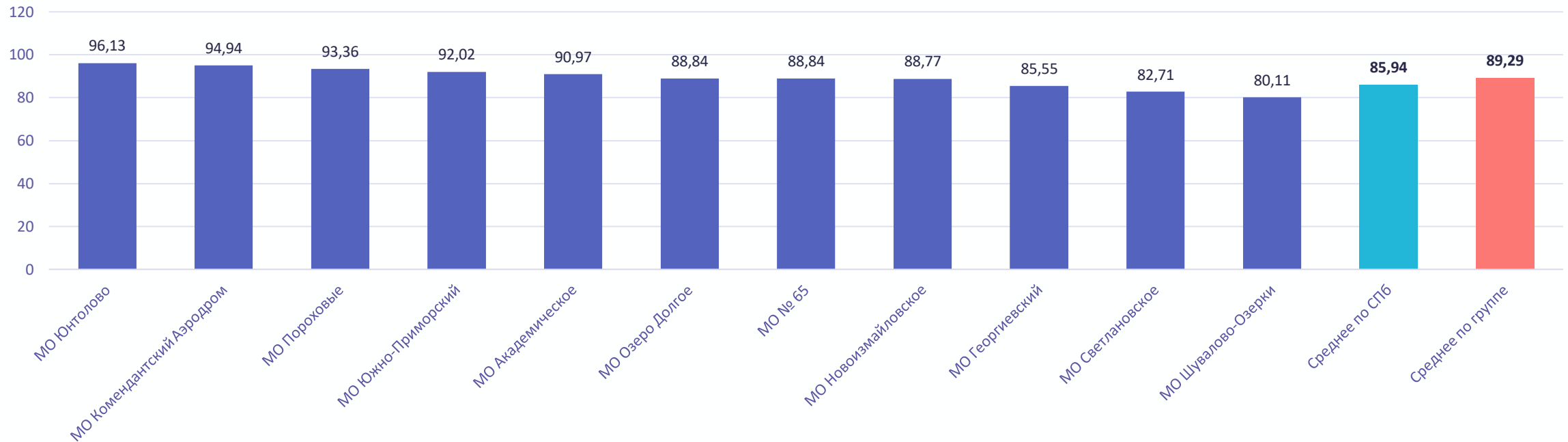


Средний показатель по Санкт-Петербургу – 27,07%
Средний показатель по группе – 24,57%



Результаты мониторинга социального и экономического развития внутригородских муниципальных образований города федерального значения Санкт-Петербурга и оценки эффективности деятельности органов местного самоуправления внутригородских муниципальных образований города федерального значения Санкт-Петербурга по итогам 2022 года

Показатель 2. Место в рейтинге ВМО по качеству управления бюджетным процессом в ВМО за отчетный период, балл

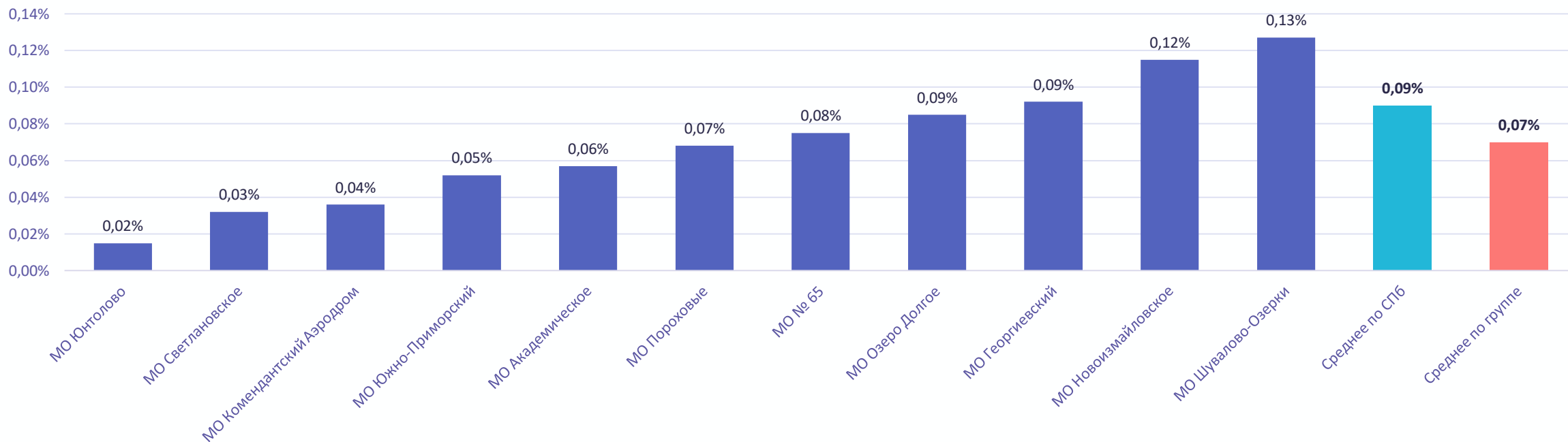


Средний показатель по Санкт-Петербургу – 85,94 баллов
Средний показатель по группе – 89,29 баллов



Результаты мониторинга социального и экономического развития внутригородских муниципальных образований города федерального значения Санкт-Петербурга и оценки эффективности деятельности органов местного самоуправления внутригородских муниципальных образований города федерального значения Санкт-Петербурга по итогам 2022 года

Показатель 3. Доля детей-сирот и детей, оставшихся без попечения родителей, выявленных и учтенных за отчетный период органом опеки и попечительства ВМО, в общей численности детского населения ВМО, %

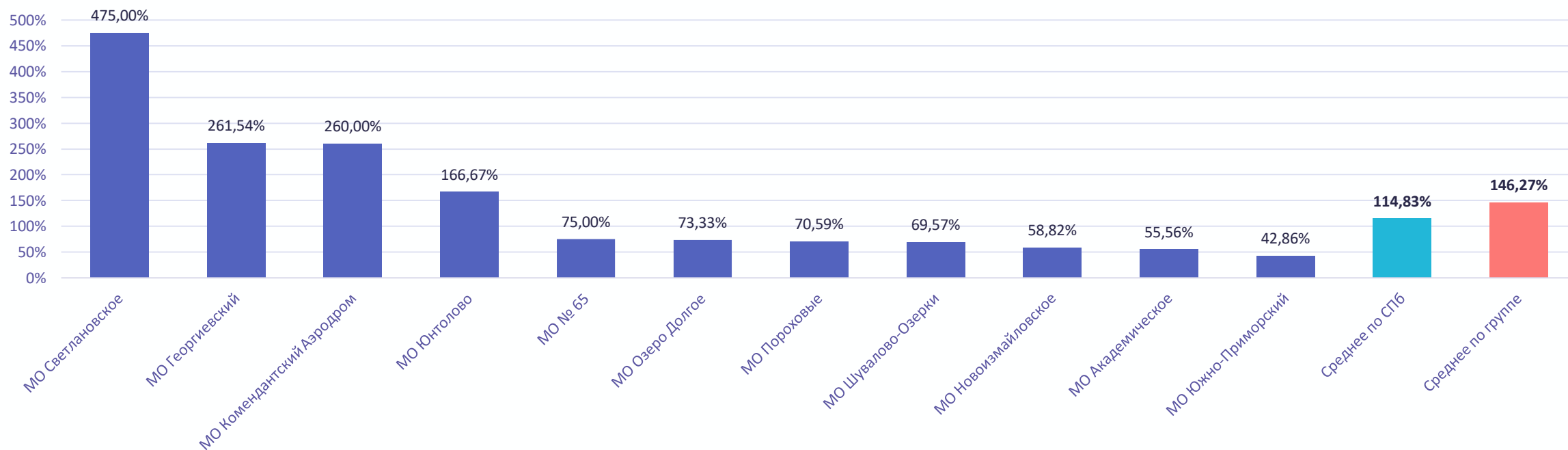


Средний показатель по Санкт-Петербургу – 0,09%
Средний показатель по группе – 0,07%



Результаты мониторинга социального и экономического развития внутригородских муниципальных образований города федерального значения Санкт-Петербурга и оценки эффективности деятельности органов местного самоуправления внутригородских муниципальных образований города федерального значения Санкт-Петербурга по итогам 2022 года

Показатель 4. Соотношение количества детей-сирот и детей, оставшихся без попечения родителей, выявленных и учтенных за отчетный период, к количеству детей-сирот и детей, оставшихся без попечения родителей, переданных за отчетный период на воспитание в семьи граждан, %



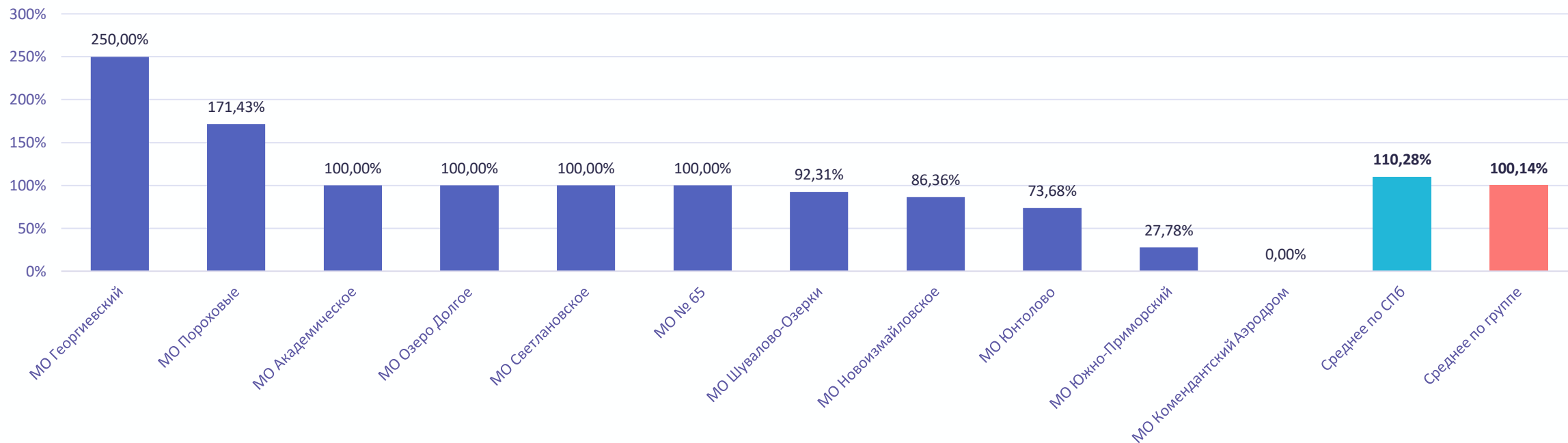
Средний показатель по Санкт-Петербургу – 114,83%
Средний показатель по группе – 146,27%

Примечание. На территории МО Светлановское находится организация для содержания детей-сирот и детей, оставшихся без попечения родителей.



Результаты мониторинга социального и экономического развития внутригородских муниципальных образований города федерального значения Санкт-Петербурга и оценки эффективности деятельности органов местного самоуправления внутригородских муниципальных образований города федерального значения Санкт-Петербурга по итогам 2022 года

Показатель 5. Доля граждан, принявших в отчетном периоде на воспитание в семью ребенка-сироту (детей-сирот) и ребенка (детей), оставшихся без попечения родителей, от общего числа граждан, получивших в отчетном периоде заключение органа опеки и попечительства ВМО о возможности быть усыновителями или опекунами (попечителями), %

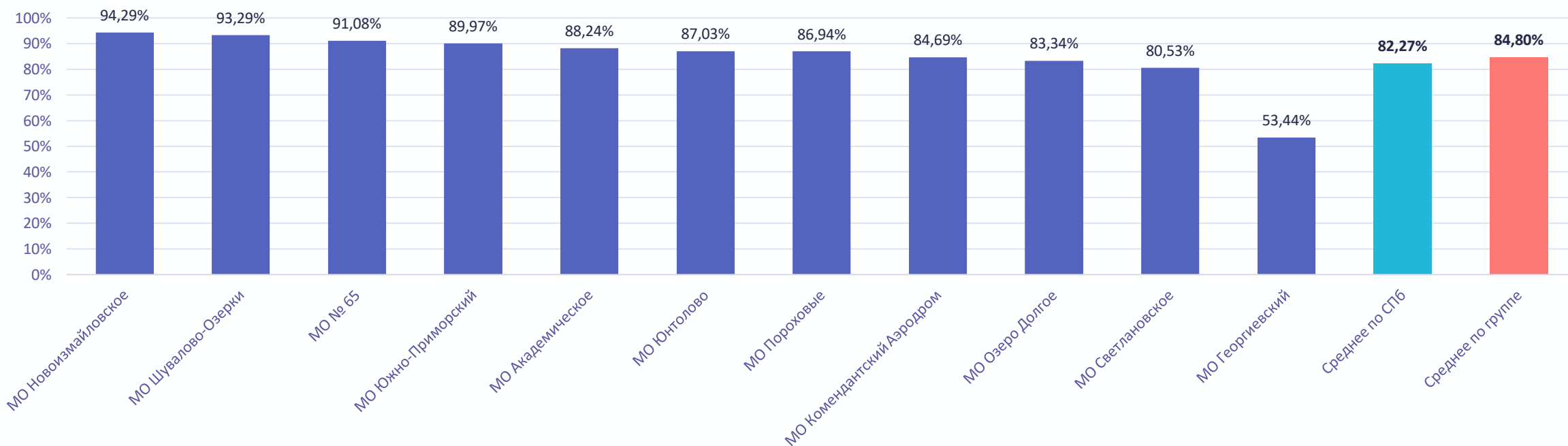


Средний показатель по Санкт-Петербургу – 110,28%
Средний показатель по группе – 100,14%



Результаты мониторинга социального и экономического развития внутригородских муниципальных образований города федерального значения Санкт-Петербурга и оценки эффективности деятельности органов местного самоуправления внутригородских муниципальных образований города федерального значения Санкт-Петербурга по итогам 2022 года

Показатель 6. Отношение суммы муниципальных контрактов, заключенных по результатам конкурентных способов определения поставщиков, к общей сумме заключенных муниципальных контрактов, %

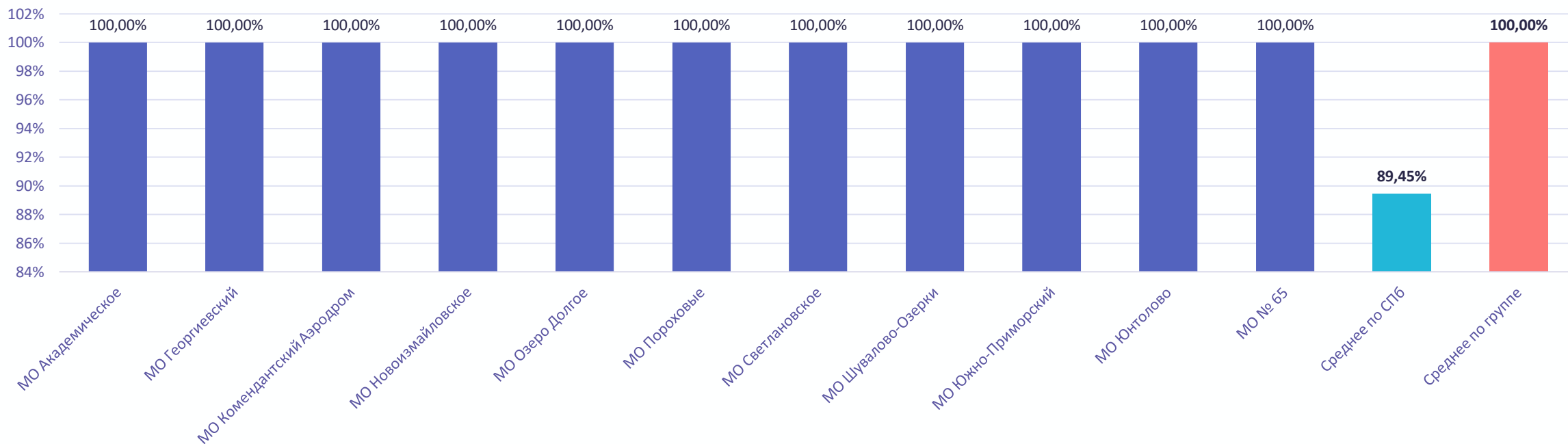


Средний показатель по Санкт-Петербургу – 82,27%
Средний показатель по группе – 84,80%



Результаты мониторинга социального и экономического развития внутригородских муниципальных образований города федерального значения Санкт-Петербурга и оценки эффективности деятельности органов местного самоуправления внутригородских муниципальных образований города федерального значения Санкт-Петербурга по итогам 2022 года

Показатель 7. Отношение суммы муниципальных контрактов на выполнение работ, оказание услуг, поставку товаров в сфере благоустройства, заключенных с организациями частной формы собственности, к общей сумме муниципальных контрактов на выполнение работ, оказание услуг, поставку товаров в сфере благоустройства, %



Средний показатель по Санкт-Петербургу – 89,45%
Средний показатель по группе – 100,00%



Результаты мониторинга социального и экономического развития внутригородских муниципальных образований города федерального значения Санкт-Петербурга и оценки эффективности деятельности органов местного самоуправления внутригородских муниципальных образований города федерального значения Санкт-Петербурга по итогам 2022 года

Показатель 8. Отношение суммы цен контрактов, заключенных ОМСУ ВМО в отчетном периоде по результатам закупок в соответствии с пунктами 4 и 5 части 1 статьи 93 ФЗ № 44-ФЗ посредством подсистемы «Электронный магазин», к общей сумме контрактов, заключенных такими заказчиками в соответствии с пунктами 4 и 5 части 1 статьи 93 Федерального закона № 44-ФЗ , %

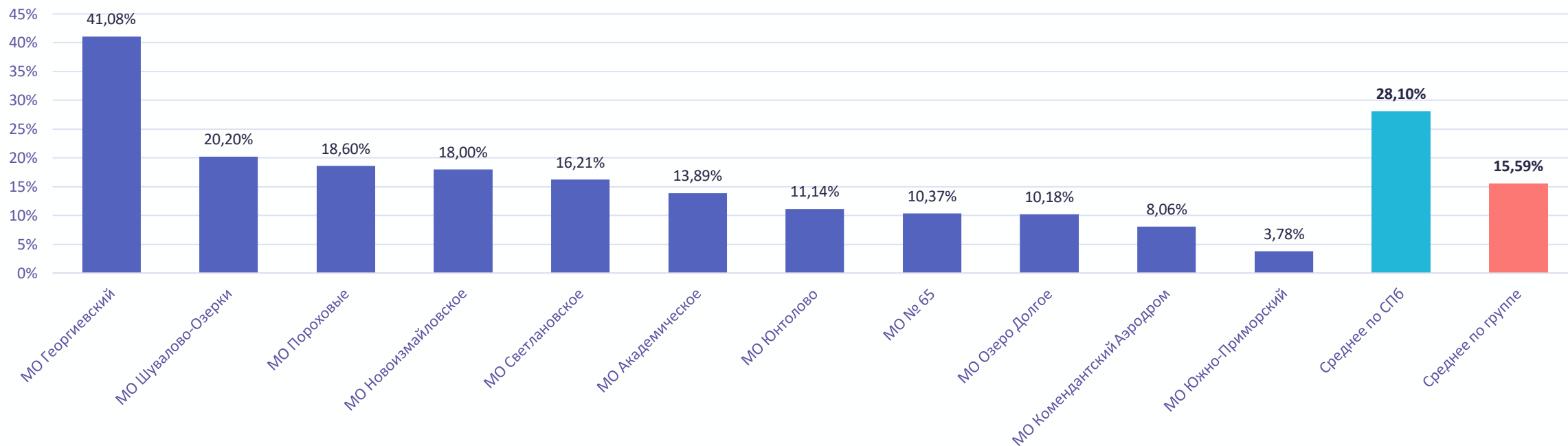


Средний показатель по Санкт-Петербургу – 1,71%
Средний показатель по группе – 0,66%



Результаты мониторинга социального и экономического развития внутригородских муниципальных образований города федерального значения Санкт-Петербурга и оценки эффективности деятельности органов местного самоуправления внутригородских муниципальных образований города федерального значения Санкт-Петербурга по итогам 2022 года

Показатель 9. Удельный вес населения ВМО, принявшего в отчетном периоде участие в местных праздничных и иных зрелищных мероприятиях ВМО, %

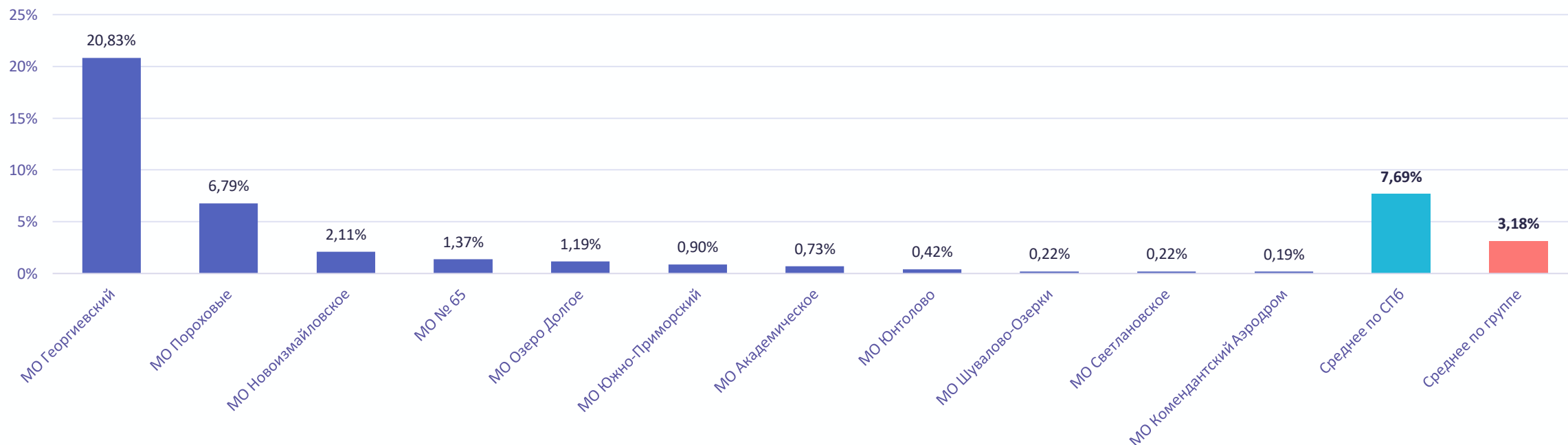


Средний показатель по Санкт-Петербургу – 28,10%
Средний показатель по группе – 15,59%



Результаты мониторинга социального и экономического развития внутригородских муниципальных образований города федерального значения Санкт-Петербурга и оценки эффективности деятельности органов местного самоуправления внутригородских муниципальных образований города федерального значения Санкт-Петербурга по итогам 2022 года

Показатель 10. Удельный вес населения ВМО, принявшего в отчетном периоде участие в мероприятиях ВМО по военно-патриотическому воспитанию граждан, %

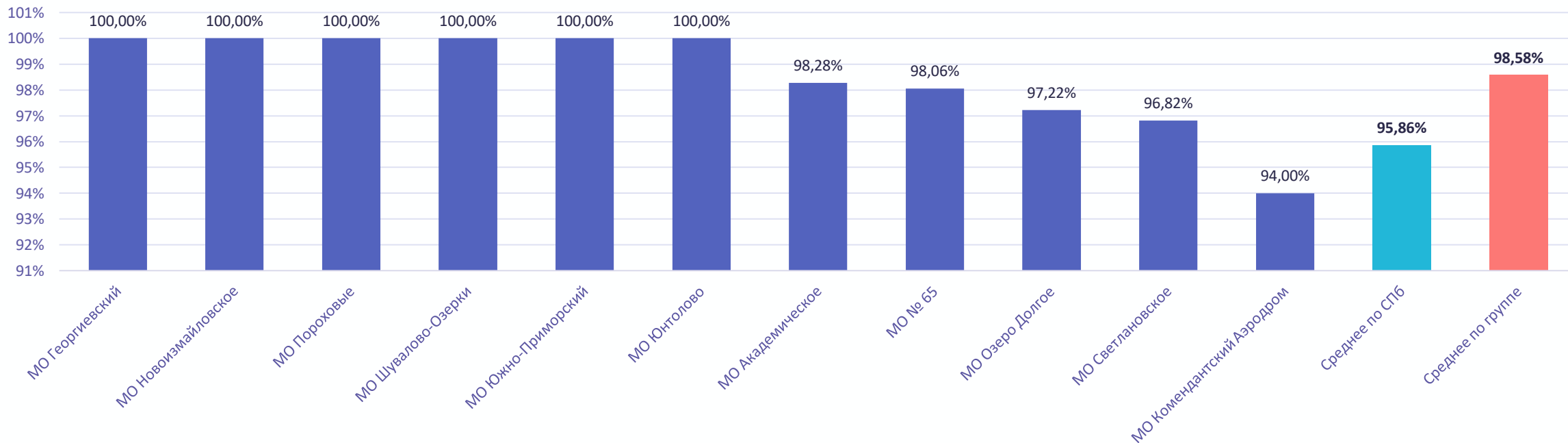


Средний показатель по Санкт-Петербургу – 7,69%
Средний показатель по группе – 3,18%



Результаты мониторинга социального и экономического развития внутригородских муниципальных образований города федерального значения Санкт-Петербурга и оценки эффективности деятельности органов местного самоуправления внутригородских муниципальных образований города федерального значения Санкт-Петербурга по итогам 2022 года

Показатель 11. Отношение количества сообщений и обращений граждан и юридических лиц, поступивших посредством ПОС, рассмотренных ОМСУ ВМО с соблюдением сроков, установленных действующим законодательством, к общему количеству таких сообщений и обращений, %

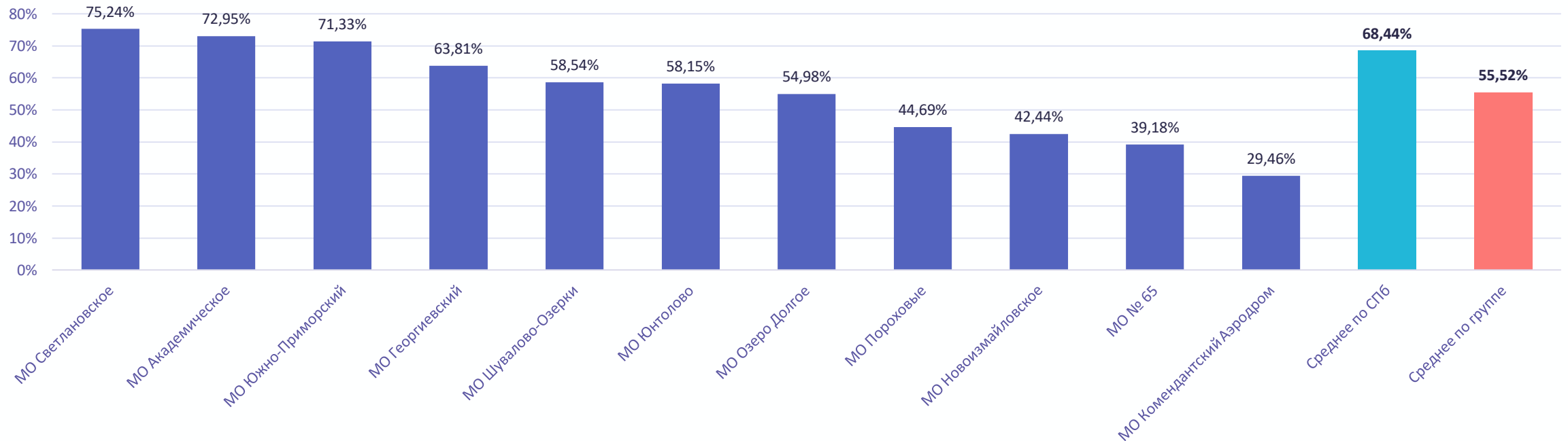


Средний показатель по Санкт-Петербургу – 95,86%
Средний показатель по группе – 98,58%



Результаты мониторинга социального и экономического развития внутригородских муниципальных образований города федерального значения Санкт-Петербурга и оценки эффективности деятельности органов местного самоуправления внутригородских муниципальных образований города федерального значения Санкт-Петербурга по итогам 2022 года

Показатель 12. Место в рейтинге ВМО по коэффициенту исполнительской дисциплины по обработке сообщений граждан, поступающих на исполнение органов местного самоуправления посредством портала «Наш Санкт-Петербург» за отчетный период, %

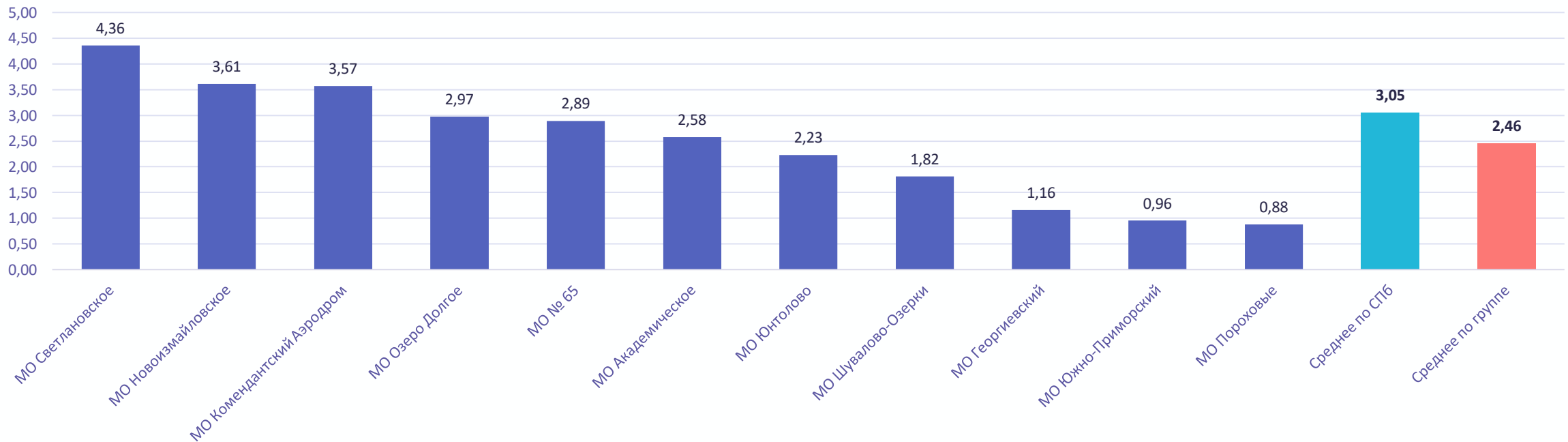


Средний показатель по Санкт-Петербургу – 68,44%
Средний показатель по группе – 55,52%



Результаты мониторинга социального и экономического развития внутригородских муниципальных образований города федерального значения Санкт-Петербурга и оценки эффективности деятельности органов местного самоуправления внутригородских муниципальных образований города федерального значения Санкт-Петербурга по итогам 2022 года

Показатель 13. Количество экземпляров муниципального печатного средства массовой информации в расчете на одного жителя ВМО, экз. на 1 жителя

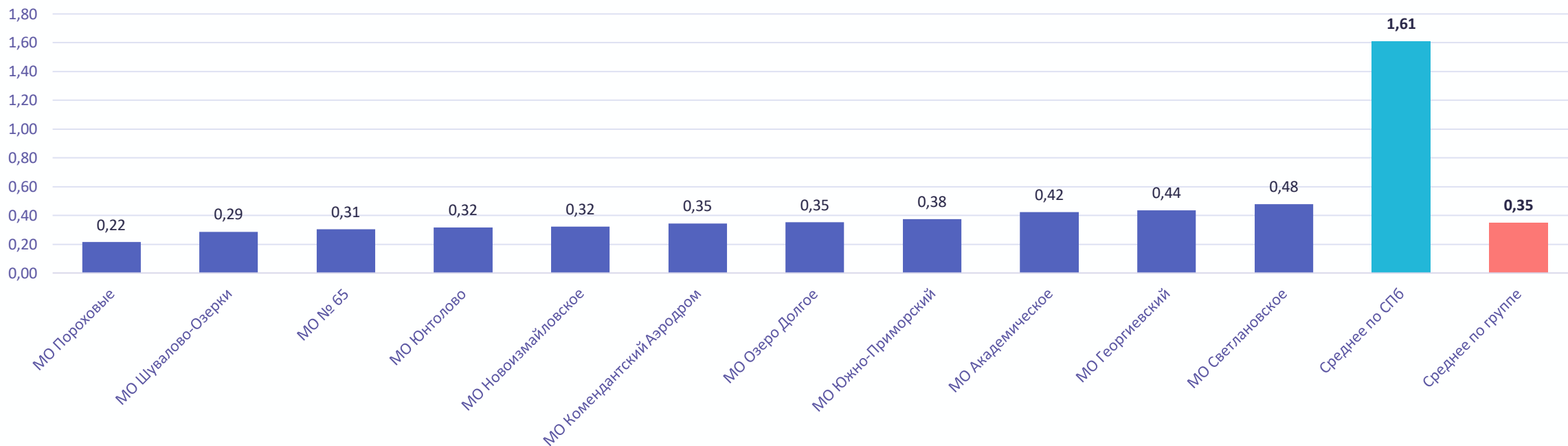


Средний показатель по Санкт-Петербургу – 3,05 экз. на 1 жителя
Средний показатель по группе – 2,46 экз. на 1 жителя



Результаты мониторинга социального и экономического развития внутригородских муниципальных образований города федерального значения Санкт-Петербурга и оценки эффективности деятельности органов местного самоуправления внутригородских муниципальных образований города федерального значения Санкт-Петербурга по итогам 2022 года

Показатель 14. Сумма расходов местного бюджета ВМО, направленных в отчетном периоде на содержание ОМСУ ВМО, тыс. руб. на 1 жителя

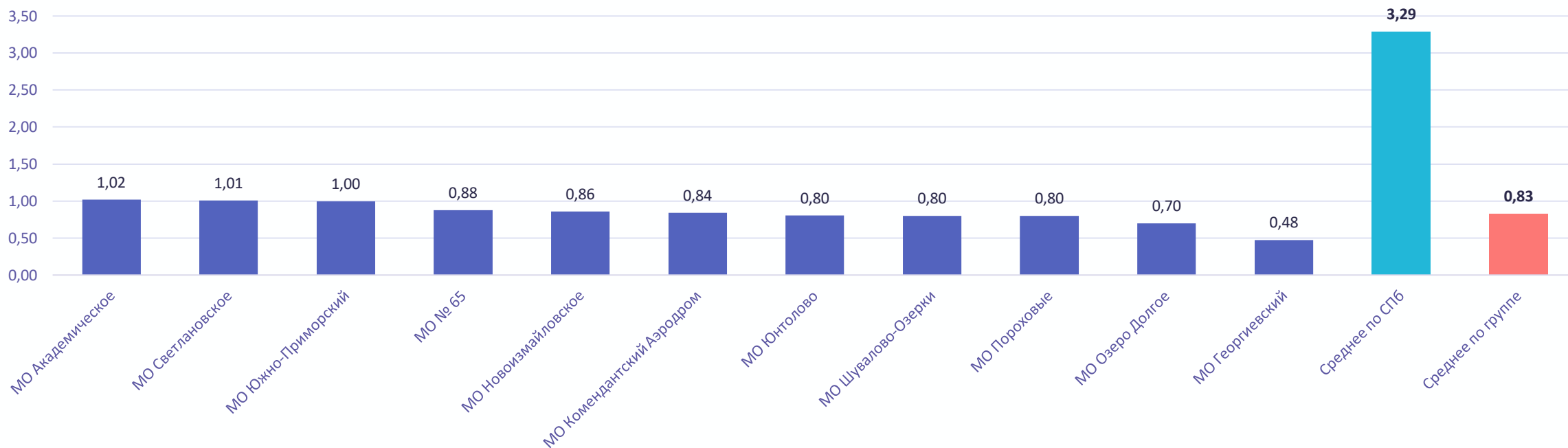


Средний показатель по Санкт-Петербургу – 1,61 тыс. руб. на 1 жителя
Средний показатель по группе – 0,35 тыс. руб. на 1 жителя



Результаты мониторинга социального и экономического развития внутригородских муниципальных образований города федерального значения Санкт-Петербурга и оценки эффективности деятельности органов местного самоуправления внутригородских муниципальных образований города федерального значения Санкт-Петербурга по итогам 2022 года

Показатель 15. Сумма средств местного бюджета ВМО, направленная в отчетном периоде на проведение благоустройства территории ВМО, в расчете на одного жителя ВМО, тыс. руб. на 1 жителя

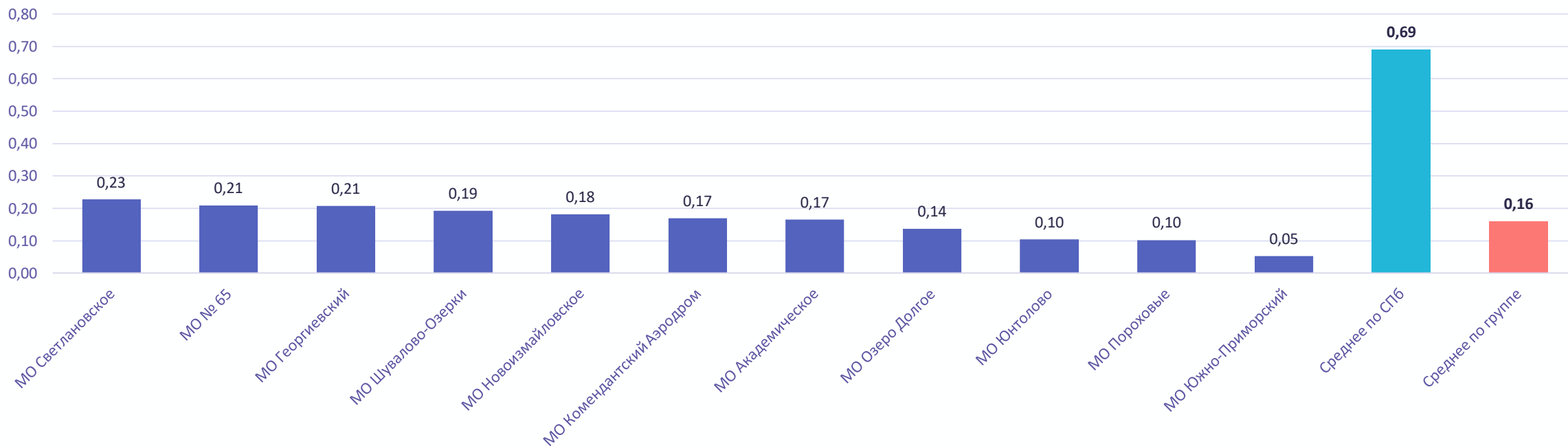


Средний показатель по Санкт-Петербургу – 3,29 тыс. руб. на 1 жителя
Средний показатель по группе – 0,83 тыс. руб. на 1 жителя



Результаты мониторинга социального и экономического развития внутригородских муниципальных образований города федерального значения Санкт-Петербурга и оценки эффективности деятельности органов местного самоуправления внутригородских муниципальных образований города федерального значения Санкт-Петербурга по итогам 2022 года

Показатель 16. Сумма средств местного бюджета ВМО, направленная в отчетном периоде на проведение местных праздничных и иных зрелищных мероприятий, мероприятий в области физической культуры и спорта, мероприятий по военно-патриотическому воспитанию граждан, досуговых мероприятий для жителей ВМО, в расчете на одного жителя ВМО, тыс. руб. на 1 жителя

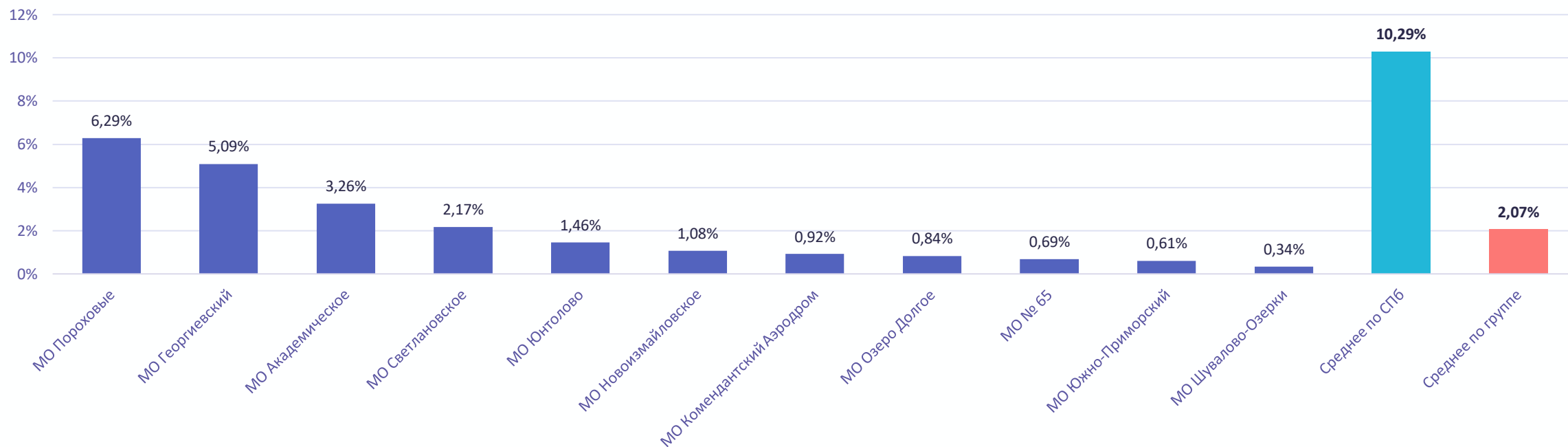


Средний показатель по Санкт-Петербургу – 0,69 тыс. руб. на 1 жителя
Средний показатель по группе – 0,16 тыс. руб. на 1 жителя



Результаты мониторинга социального и экономического развития внутригородских муниципальных образований города федерального значения Санкт-Петербурга и оценки эффективности деятельности органов местного самоуправления внутригородских муниципальных образований города федерального значения Санкт-Петербурга по итогам 2022 года

Показатель 17. Удельный вес населения ВМО, принявшего в отчетном периоде участие в физкультурных, физкультурно-оздоровительных и спортивных мероприятиях ВМО, %

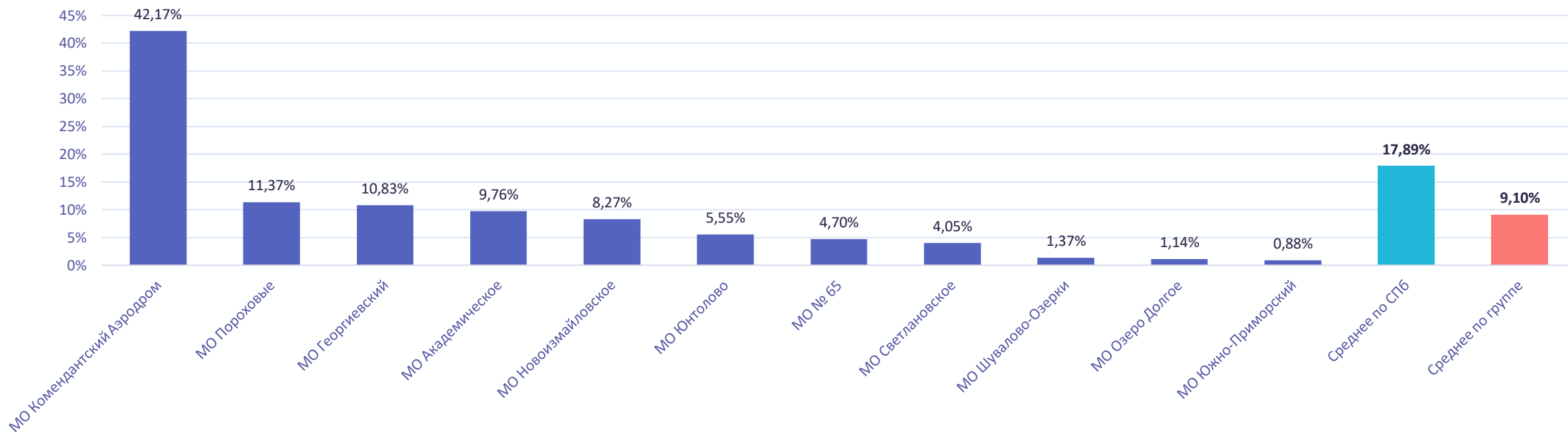


Средний показатель по Санкт-Петербургу – 10,29%
Средний показатель по группе – 2,07%



Результаты мониторинга социального и экономического развития внутригородских муниципальных образований города федерального значения Санкт-Петербурга и оценки эффективности деятельности органов местного самоуправления внутригородских муниципальных образований города федерального значения Санкт-Петербурга по итогам 2022 года

Показатель 18. Удельный вес населения ВМО, принявшего в отчетном периоде участие в досуговых мероприятиях ВМО, %

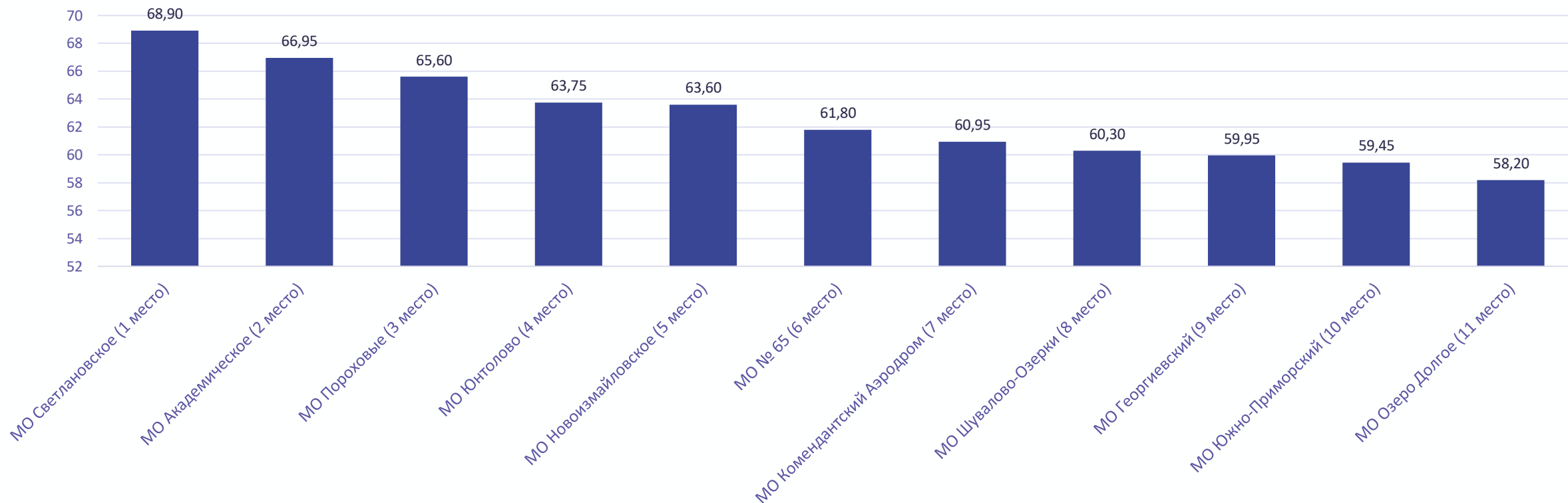


Средний показатель по Санкт-Петербургу – 17,89%
Средний показатель по группе – 9,10%



Результаты мониторинга социального и экономического развития внутригородских муниципальных образований города федерального значения Санкт-Петербурга и оценки эффективности деятельности органов местного самоуправления внутригородских муниципальных образований города федерального значения Санкт-Петербурга по итогам 2022 года

Итоговые результаты мониторинга по 6-й группе муниципальных образований





Результаты мониторинга социального и экономического развития внутригородских муниципальных образований города федерального значения Санкт-Петербурга и оценки эффективности деятельности органов местного самоуправления внутригородских муниципальных образований города федерального значения Санкт-Петербурга по итогам 2022 года

VII. Седьмая группа внутригородских муниципальных образований города федерального значения Санкт-Петербурга



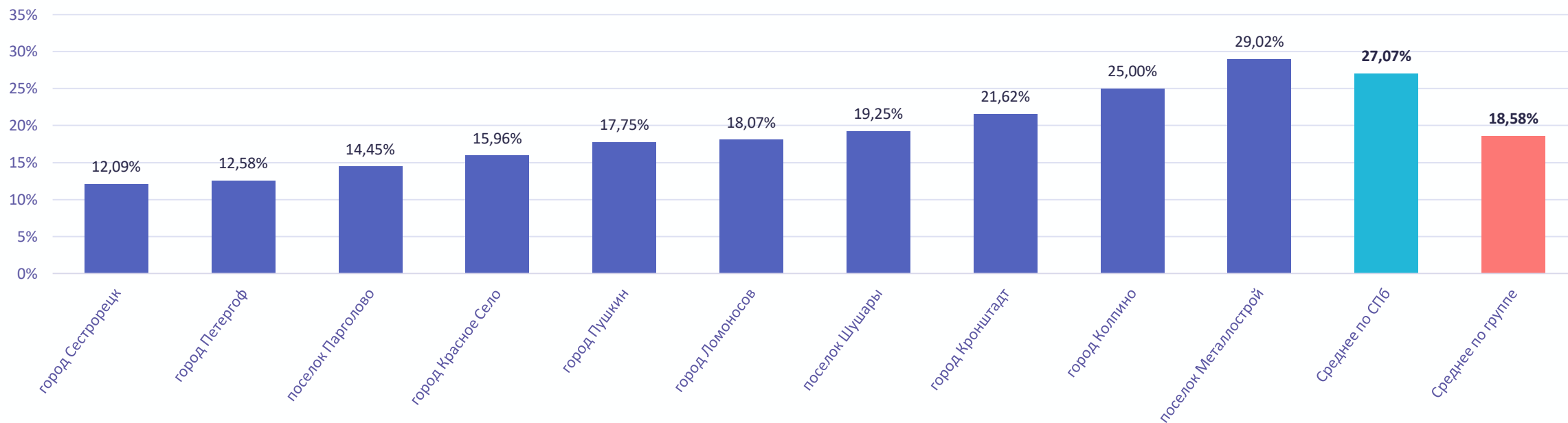
Внутригородские муниципальные образования города федерального значения Санкт-Петербурга, отнесенные к 7-й группе





Результаты мониторинга социального и экономического развития внутригородских муниципальных образований города федерального значения Санкт-Петербурга и оценки эффективности деятельности органов местного самоуправления внутригородских муниципальных образований города федерального значения Санкт-Петербурга по итогам 2022 года

Показатель 1. Доля расходов местного бюджета ВМО, направленная в отчетном периоде на содержание ОМСУ ВМО, в общей сумме расходов местного бюджета ВМО, в %

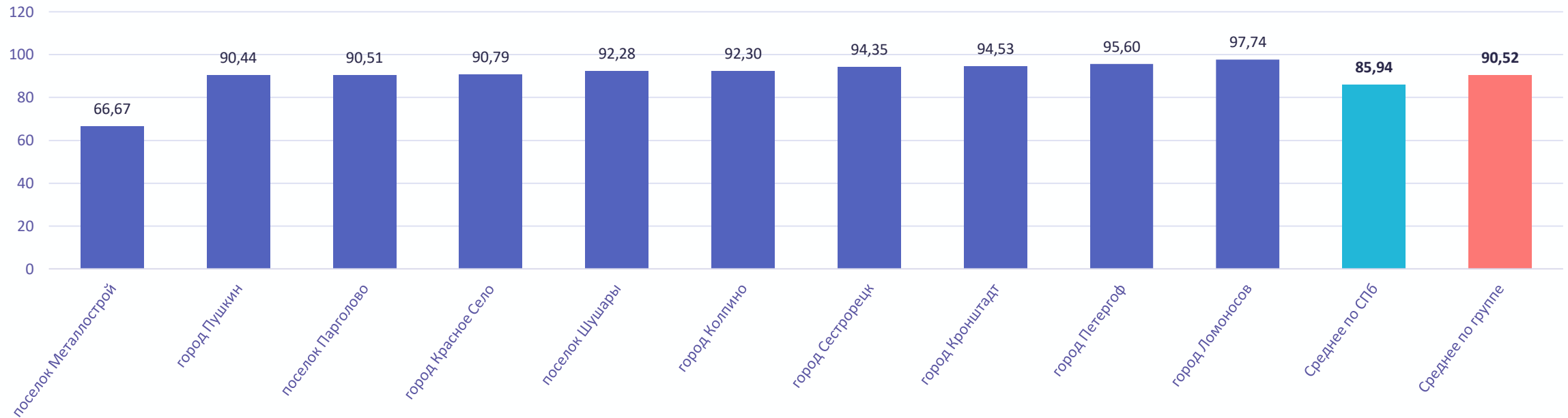


Средний показатель по Санкт-Петербургу – 27,07%
Средний показатель по группе – 18,58%



Результаты мониторинга социального и экономического развития внутригородских муниципальных образований города федерального значения Санкт-Петербурга и оценки эффективности деятельности органов местного самоуправления внутригородских муниципальных образований города федерального значения Санкт-Петербурга по итогам 2022 года

Показатель 2. Место в рейтинге ВМО по качеству управления бюджетным процессом в ВМО за отчетный период, балл

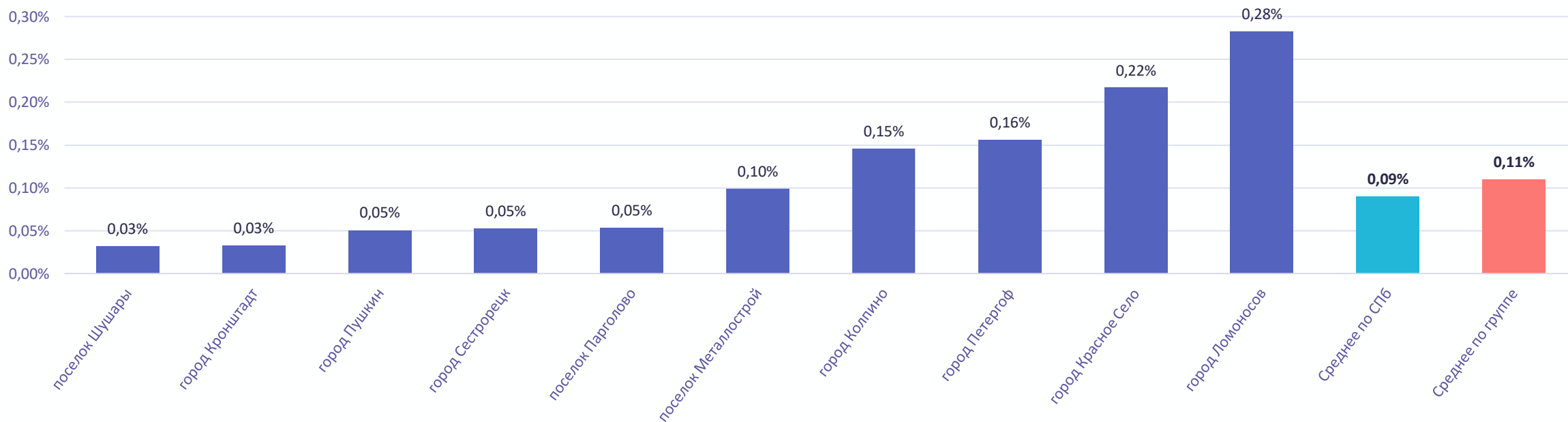


Средний показатель по Санкт-Петербургу – 85,94 баллов
Средний показатель по группе – 90,52 баллов



Результаты мониторинга социального и экономического развития внутригородских муниципальных образований города федерального значения Санкт-Петербурга и оценки эффективности деятельности органов местного самоуправления внутригородских муниципальных образований города федерального значения Санкт-Петербурга по итогам 2022 года

Показатель 3. Доля детей-сирот и детей, оставшихся без попечения родителей, выявленных и учтенных за отчетный период органом опеки и попечительства ВМО, в общей численности детского населения ВМО, %

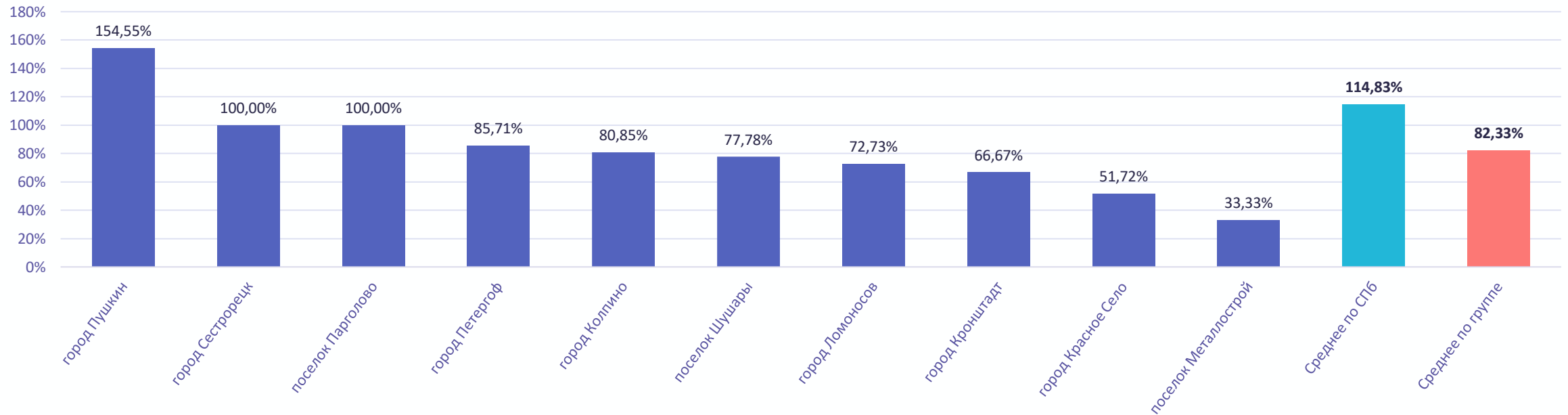


Средний показатель по Санкт-Петербургу – 0,09%
Средний показатель по группе – 0,11%



Результаты мониторинга социального и экономического развития внутригородских муниципальных образований города федерального значения Санкт-Петербурга и оценки эффективности деятельности органов местного самоуправления внутригородских муниципальных образований города федерального значения Санкт-Петербурга по итогам 2022 года

Показатель 4. Соотношение количества детей-сирот и детей, оставшихся без попечения родителей, выявленных и учтенных за отчетный период, к количеству детей-сирот и детей, оставшихся без попечения родителей, переданных за отчетный период на воспитание в семьи граждан, %

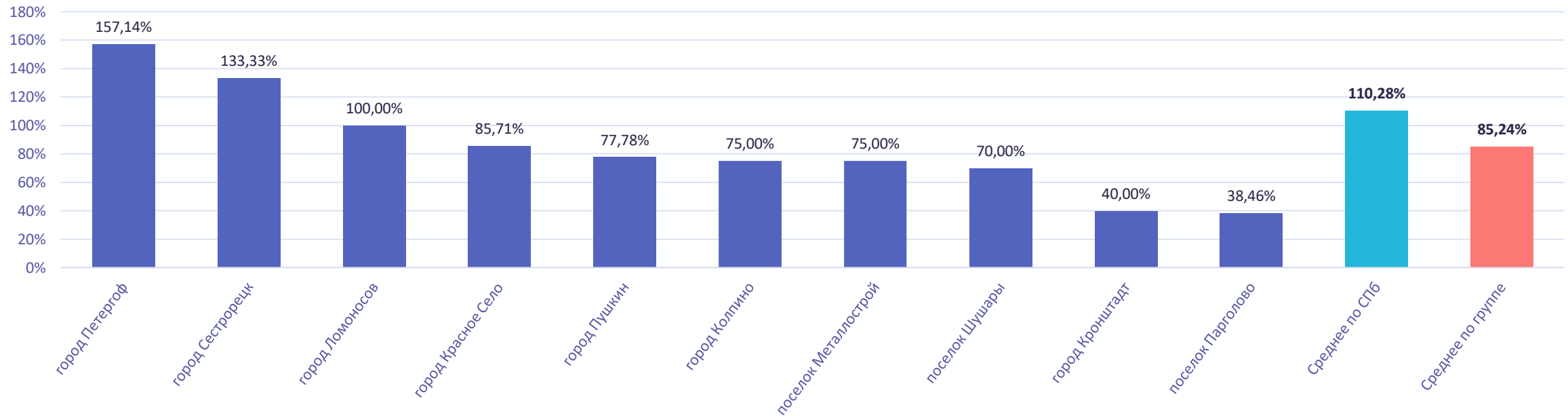


Средний показатель по Санкт-Петербургу – 114,83%
Средний показатель по группе – 82,33%



Результаты мониторинга социального и экономического развития внутригородских муниципальных образований города федерального значения Санкт-Петербурга и оценки эффективности деятельности органов местного самоуправления внутригородских муниципальных образований города федерального значения Санкт-Петербурга по итогам 2022 года

Показатель 5. Доля граждан, принявших в отчетном периоде на воспитание в семью ребенка-сироту (детей-сирот) и ребенка (детей), оставшихся без попечения родителей, от общего числа граждан, получивших в отчетном периоде заключение органа опеки и попечительства ВМО о возможности быть усыновителями или опекунами (попечителями), %

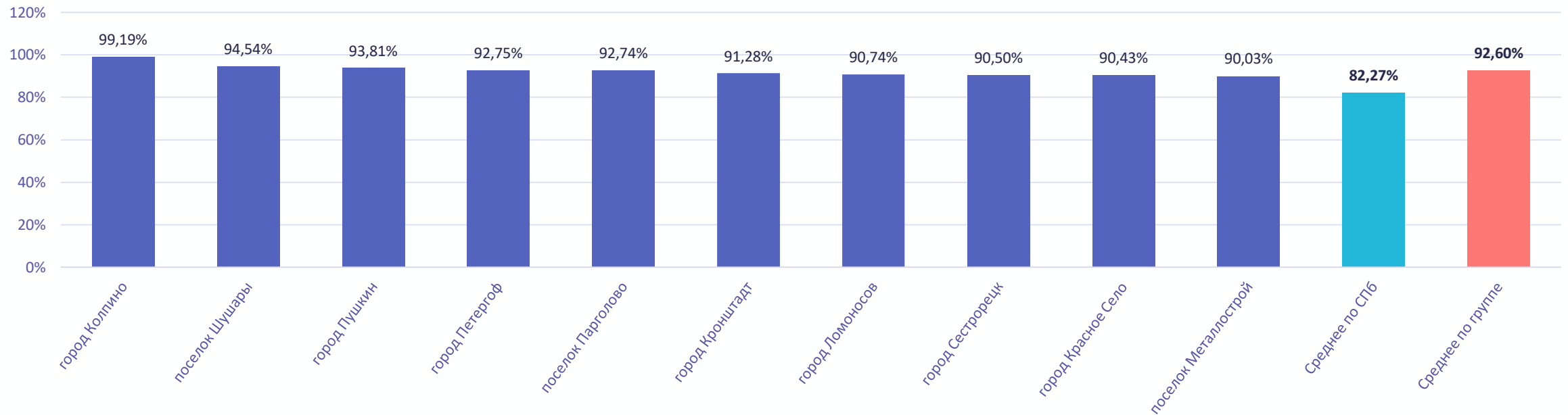


Средний показатель по Санкт-Петербургу – 110,28%
Средний показатель по группе – 85,24%



Результаты мониторинга социального и экономического развития внутригородских муниципальных образований города федерального значения Санкт-Петербурга и оценки эффективности деятельности органов местного самоуправления внутригородских муниципальных образований города федерального значения Санкт-Петербурга по итогам 2022 года

Показатель 6. Отношение суммы муниципальных контрактов, заключенных по результатам конкурентных способов определения поставщиков, к общей сумме заключенных муниципальных контрактов, %

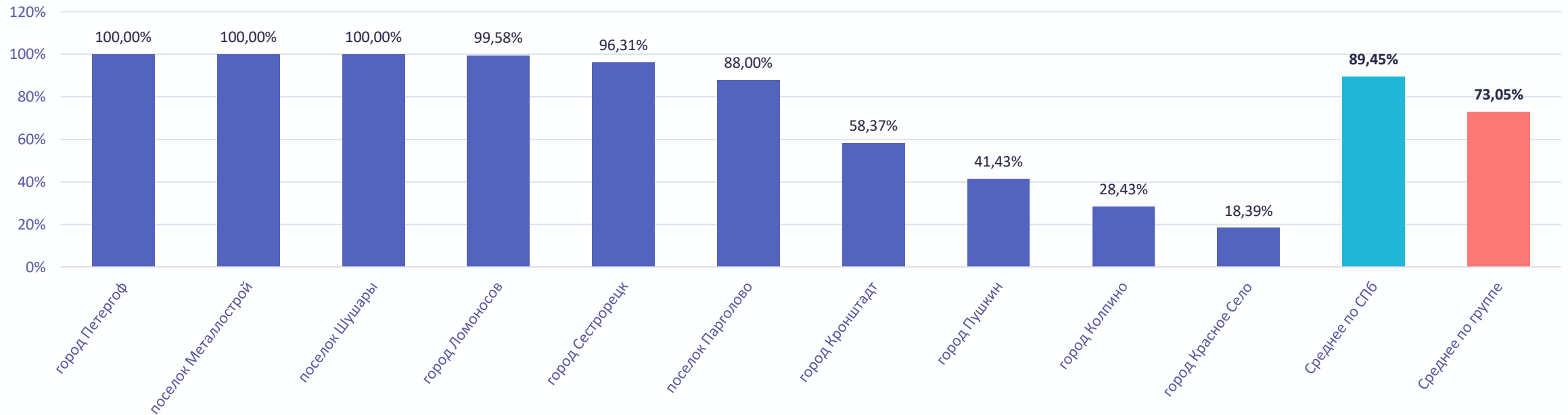


Средний показатель по Санкт-Петербургу – 82,27%
Средний показатель по группе – 92,60%



Результаты мониторинга социального и экономического развития внутригородских муниципальных образований города федерального значения Санкт-Петербурга и оценки эффективности деятельности органов местного самоуправления внутригородских муниципальных образований города федерального значения Санкт-Петербурга по итогам 2022 года

Показатель 7. Отношение суммы муниципальных контрактов на выполнение работ, оказание услуг, поставку товаров в сфере благоустройства, заключенных с организациями частной формы собственности, к общей сумме муниципальных контрактов на выполнение работ, оказание услуг, поставку товаров в сфере благоустройства, %



Средний показатель по Санкт-Петербургу – 89,45%
Средний показатель по группе – 73,05%



Результаты мониторинга социального и экономического развития внутригородских муниципальных образований города федерального значения Санкт-Петербурга и оценки эффективности деятельности органов местного самоуправления внутригородских муниципальных образований города федерального значения Санкт-Петербурга по итогам 2022 года

Показатель 8. Отношение суммы цен контрактов, заключенных ОМСУ ВМО в отчетном периоде по результатам закупок в соответствии с пунктами 4 и 5 части 1 статьи 93 ФЗ № 44-ФЗ посредством подсистемы «Электронный магазин», к общей сумме контрактов, заключенных такими заказчиками в соответствии с пунктами 4 и 5 части 1 статьи 93 Федерального закона № 44-ФЗ , %

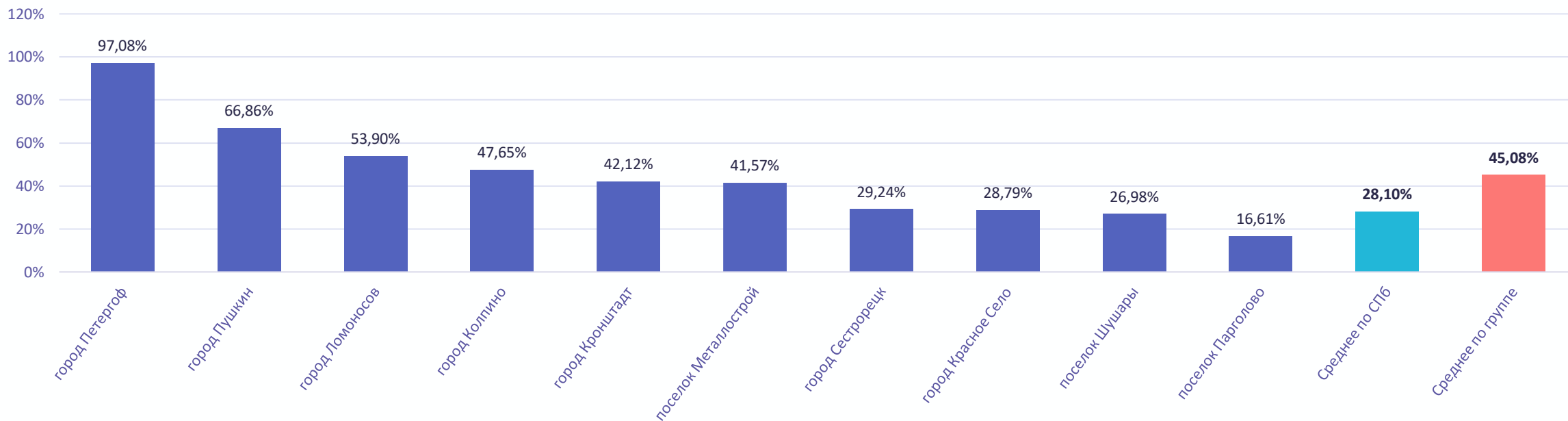


Средний показатель по Санкт-Петербургу – 1,71%
Средний показатель по группе – 0,97%



Результаты мониторинга социального и экономического развития внутригородских муниципальных образований города федерального значения Санкт-Петербурга и оценки эффективности деятельности органов местного самоуправления внутригородских муниципальных образований города федерального значения Санкт-Петербурга по итогам 2022 года

Показатель 9. Удельный вес населения ВМО, принявшего в отчетном периоде участие в местных праздничных и иных зрелищных мероприятиях ВМО, %

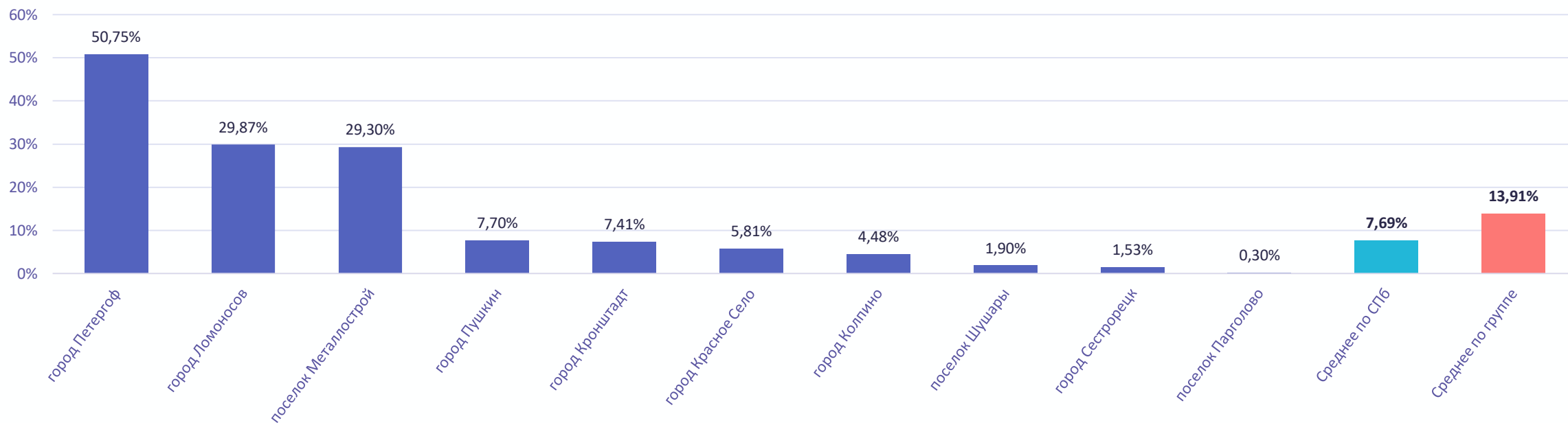


Средний показатель по Санкт-Петербургу – 28,10%
Средний показатель по группе – 45,08%



Результаты мониторинга социального и экономического развития внутригородских муниципальных образований города федерального значения Санкт-Петербурга и оценки эффективности деятельности органов местного самоуправления внутригородских муниципальных образований города федерального значения Санкт-Петербурга по итогам 2022 года

Показатель 10. Удельный вес населения ВМО, принявшего в отчетном периоде участие в мероприятиях ВМО по военно-патриотическому воспитанию граждан, %

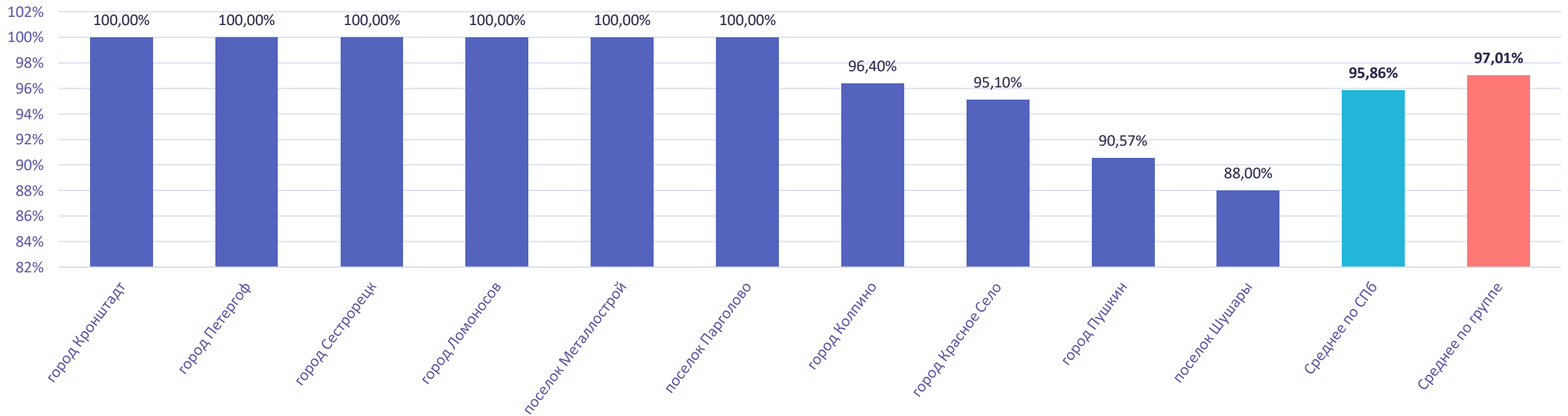


Средний показатель по Санкт-Петербургу – 7,69%
Средний показатель по группе – 13,91%



Результаты мониторинга социального и экономического развития внутригородских муниципальных образований города федерального значения Санкт-Петербурга и оценки эффективности деятельности органов местного самоуправления внутригородских муниципальных образований города федерального значения Санкт-Петербурга по итогам 2022 года

Показатель 11. Отношение количества сообщений и обращений граждан и юридических лиц, поступивших посредством ПОС, рассмотренных ОМСУ ВМО с соблюдением сроков, установленных действующим законодательством, к общему количеству таких сообщений и обращений, %

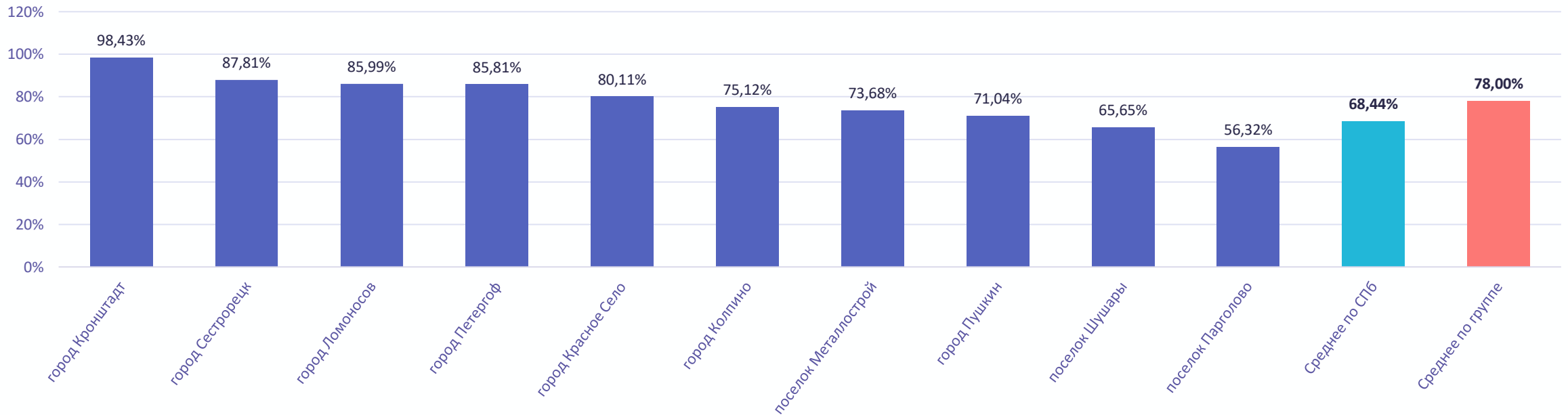


Средний показатель по Санкт-Петербургу – 95,86%
Средний показатель по группе – 97,01%



Результаты мониторинга социального и экономического развития внутригородских муниципальных образований города федерального значения Санкт-Петербурга и оценки эффективности деятельности органов местного самоуправления внутригородских муниципальных образований города федерального значения Санкт-Петербурга по итогам 2022 года

Показатель 12. Место в рейтинге ВМО по коэффициенту исполнительской дисциплины по обработке сообщений граждан, поступающих на исполнение органов местного самоуправления посредством портала «Наш Санкт-Петербург» за отчетный период, %

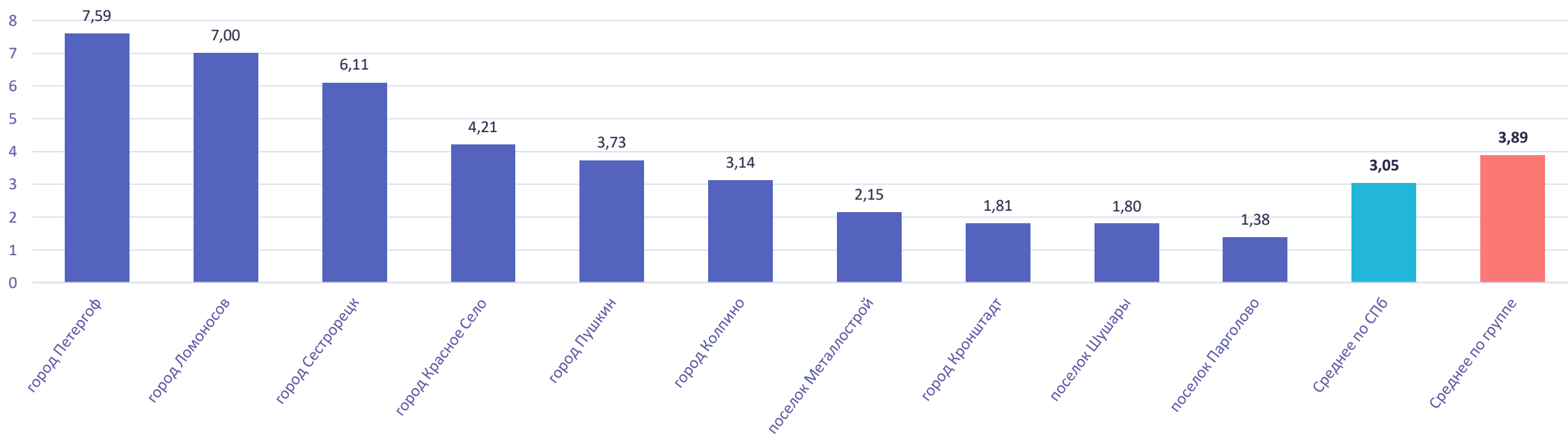


Средний показатель по Санкт-Петербургу – 68,44%
Средний показатель по группе – 78,00%



Результаты мониторинга социального и экономического развития внутригородских муниципальных образований города федерального значения Санкт-Петербурга и оценки эффективности деятельности органов местного самоуправления внутригородских муниципальных образований города федерального значения Санкт-Петербурга по итогам 2022 года

Показатель 13. Количество экземпляров муниципального печатного средства массовой информации в расчете на одного жителя ВМО, экз. на 1 жителя

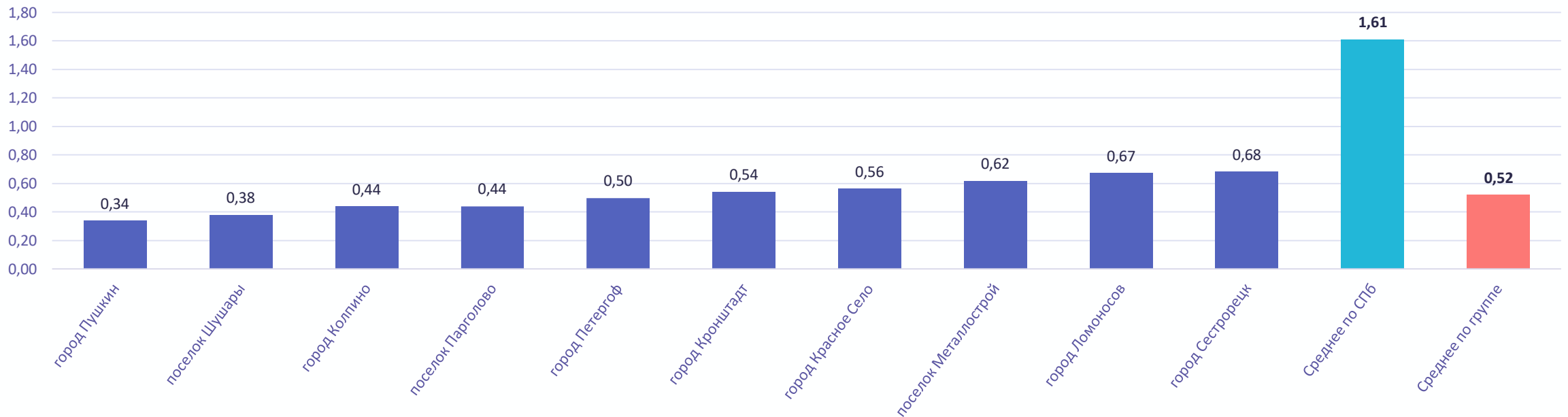


Средний показатель по Санкт-Петербургу – 3,05 экз. на 1 жителя
Средний показатель по группе – 3,89 экз. на 1 жителя



Результаты мониторинга социального и экономического развития внутригородских муниципальных образований города федерального значения Санкт-Петербурга и оценки эффективности деятельности органов местного самоуправления внутригородских муниципальных образований города федерального значения Санкт-Петербурга по итогам 2022 года

Показатель 14. Сумма расходов местного бюджета ВМО, направленных в отчетном периоде на содержание ОМСУ ВМО, тыс. руб. на 1 жителя

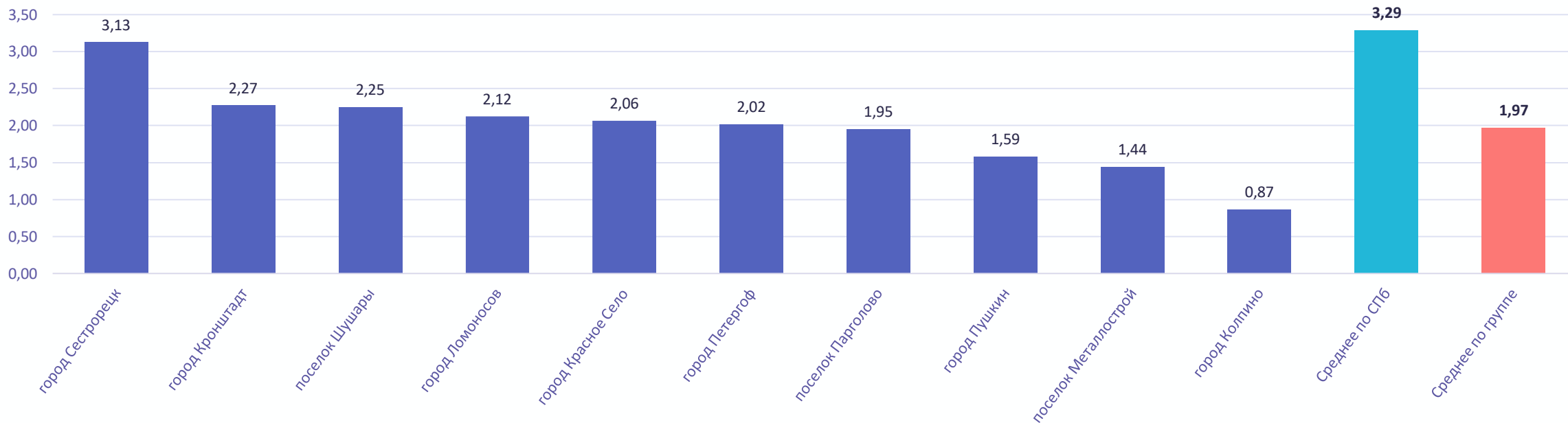


Средний показатель по Санкт-Петербургу – 1,61 тыс. руб. на 1 жителя
Средний показатель по группе – 0,52 тыс. руб. на 1 жителя



Результаты мониторинга социального и экономического развития внутригородских муниципальных образований города федерального значения Санкт-Петербурга и оценки эффективности деятельности органов местного самоуправления внутригородских муниципальных образований города федерального значения Санкт-Петербурга по итогам 2022 года

Показатель 15. Сумма средств местного бюджета ВМО, направленная в отчетном периоде на проведение благоустройства территории ВМО, в расчете на одного жителя ВМО, тыс. руб. на 1 жителя

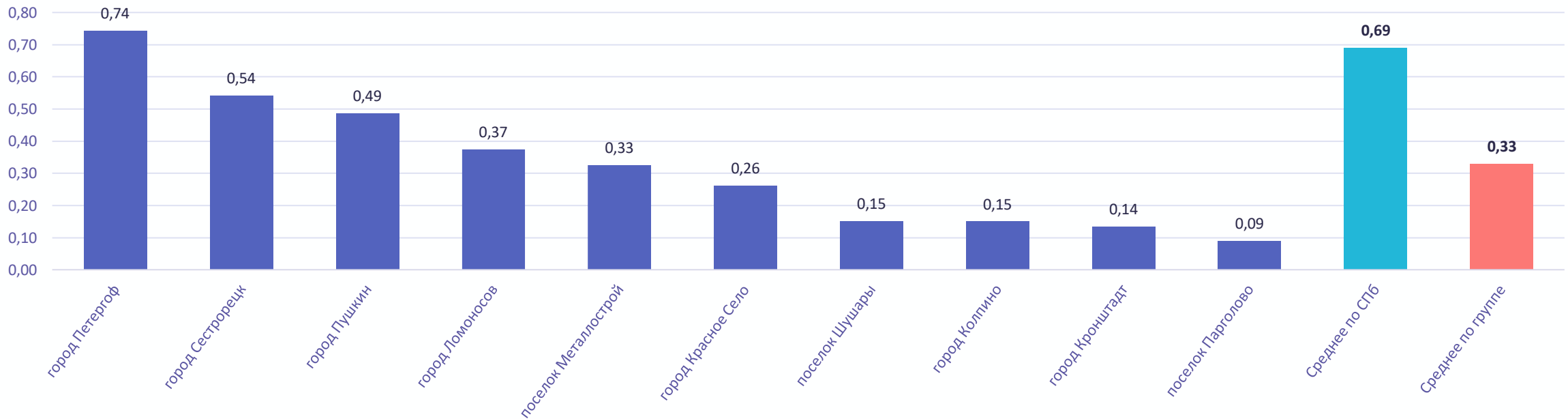


Средний показатель по Санкт-Петербургу – 3,29 тыс. руб. на 1 жителя
Средний показатель по группе – 1,97 тыс. руб. на 1 жителя



Результаты мониторинга социального и экономического развития внутригородских муниципальных образований города федерального значения Санкт-Петербурга и оценки эффективности деятельности органов местного самоуправления внутригородских муниципальных образований города федерального значения Санкт-Петербурга по итогам 2022 года

Показатель 16. Сумма средств местного бюджета ВМО, направленная в отчетном периоде на проведение местных праздничных и иных зрелищных мероприятий, мероприятий в области физической культуры и спорта, мероприятий по военно-патриотическому воспитанию граждан, досуговых мероприятий для жителей ВМО, в расчете на одного жителя ВМО, тыс. руб. на 1 жителя

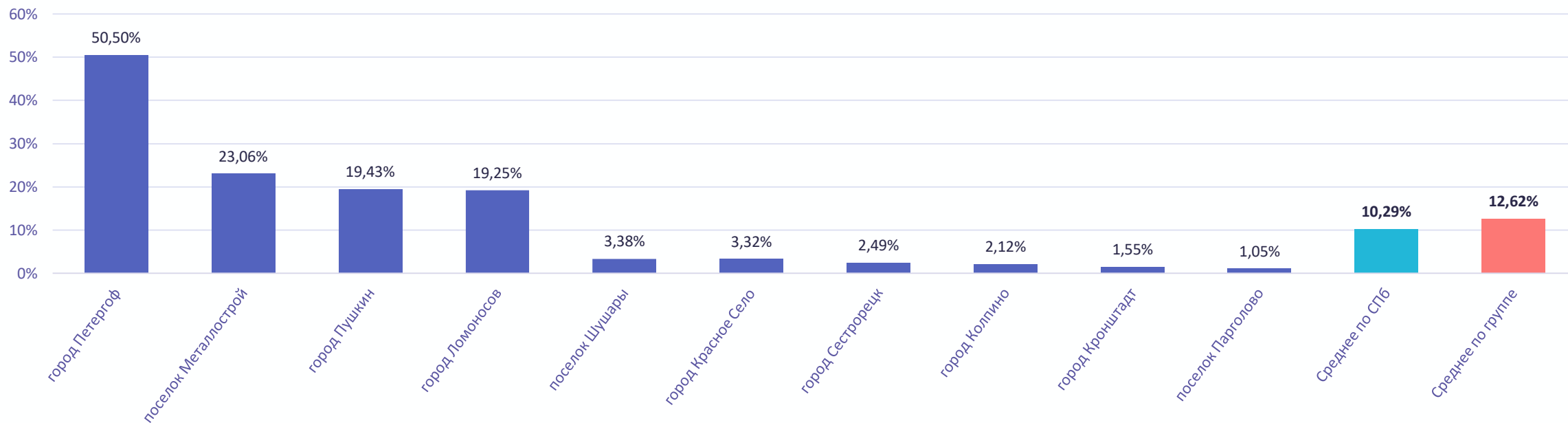


Средний показатель по Санкт-Петербургу – 0,69 тыс. руб. на 1 жителя
Средний показатель по группе – 0,33 тыс. руб. на 1 жителя



Результаты мониторинга социального и экономического развития внутригородских муниципальных образований города федерального значения Санкт-Петербурга и оценки эффективности деятельности органов местного самоуправления внутригородских муниципальных образований города федерального значения Санкт-Петербурга по итогам 2022 года

Показатель 17. Удельный вес населения ВМО, принявшего в отчетном периоде участие в физкультурных, физкультурно-оздоровительных и спортивных мероприятиях ВМО, %

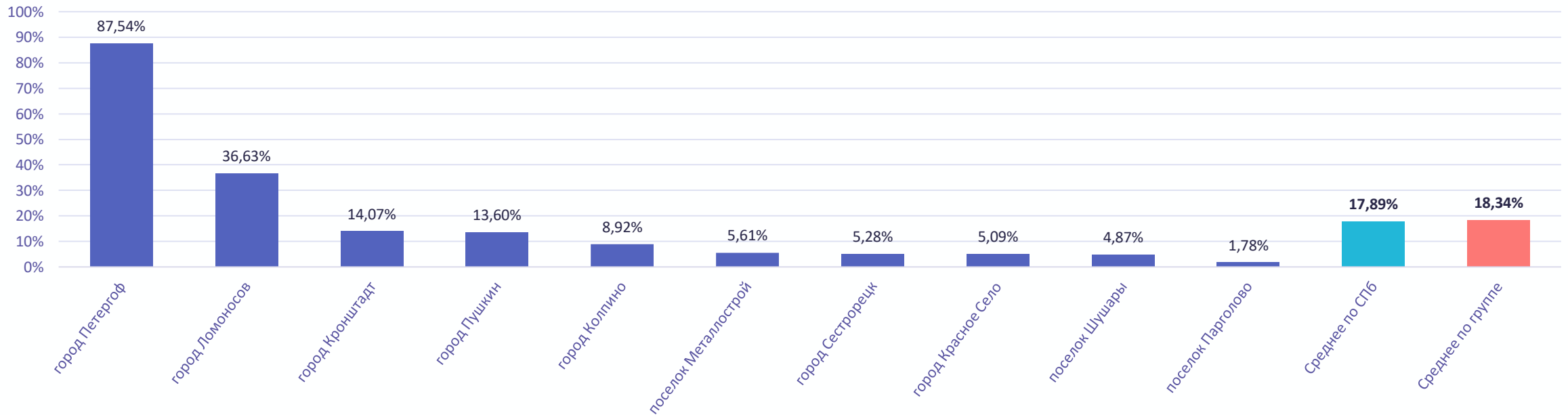


Средний показатель по Санкт-Петербургу – 10,29%
Средний показатель по группе – 12,62%



Результаты мониторинга социального и экономического развития внутригородских муниципальных образований города федерального значения Санкт-Петербурга и оценки эффективности деятельности органов местного самоуправления внутригородских муниципальных образований города федерального значения Санкт-Петербурга по итогам 2022 года

Показатель 18. Удельный вес населения ВМО, принявшего в отчетном периоде участие в досуговых мероприятиях ВМО, %

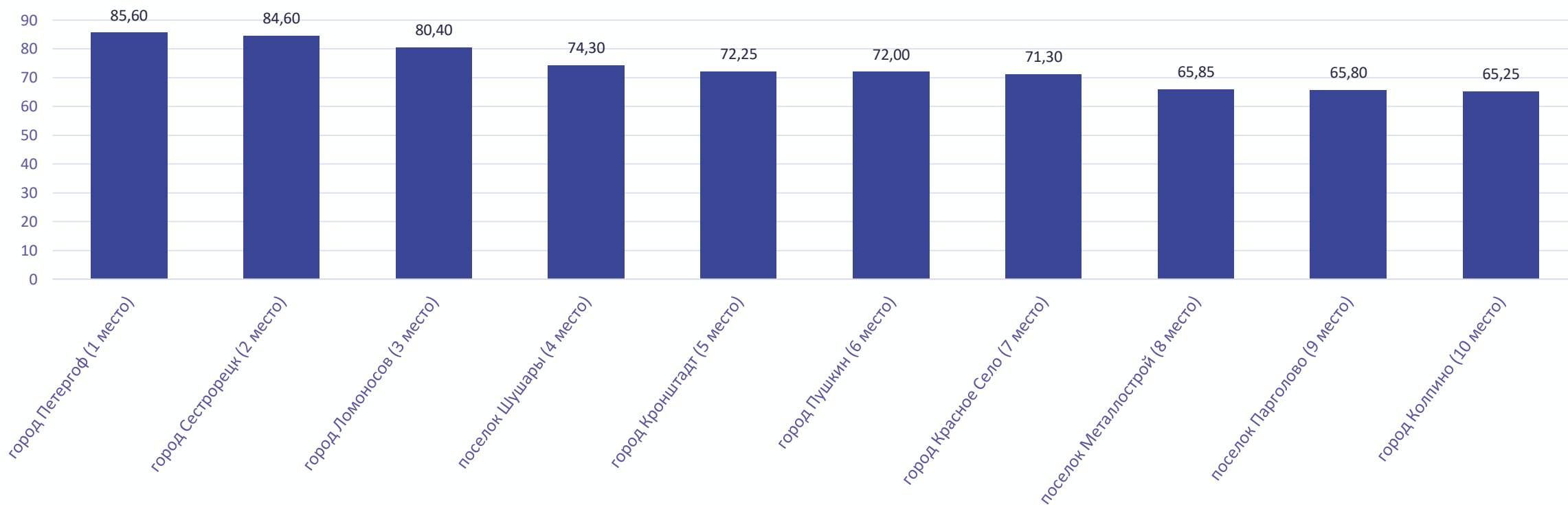


Средний показатель по Санкт-Петербургу – 17,89%
Средний показатель по группе – 18,34%



Результаты мониторинга социального и экономического развития внутригородских муниципальных образований города федерального значения Санкт-Петербурга и оценки эффективности деятельности органов местного самоуправления внутригородских муниципальных образований города федерального значения Санкт-Петербурга по итогам 2022 года

Итоговые результаты мониторинга по 7-й группе муниципальных образований



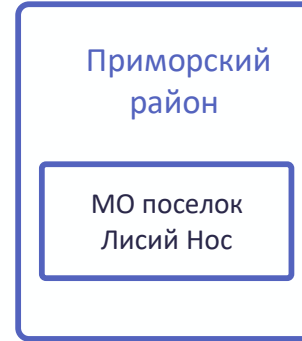
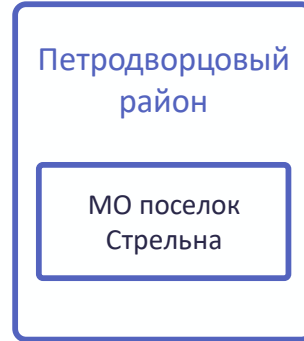


Результаты мониторинга социального и экономического развития внутригородских муниципальных образований города федерального значения Санкт-Петербурга и оценки эффективности деятельности органов местного самоуправления внутригородских муниципальных образований города федерального значения Санкт-Петербурга по итогам 2022 года

VIII. Восьмая группа внутригородских муниципальных образований города федерального значения Санкт-Петербурга



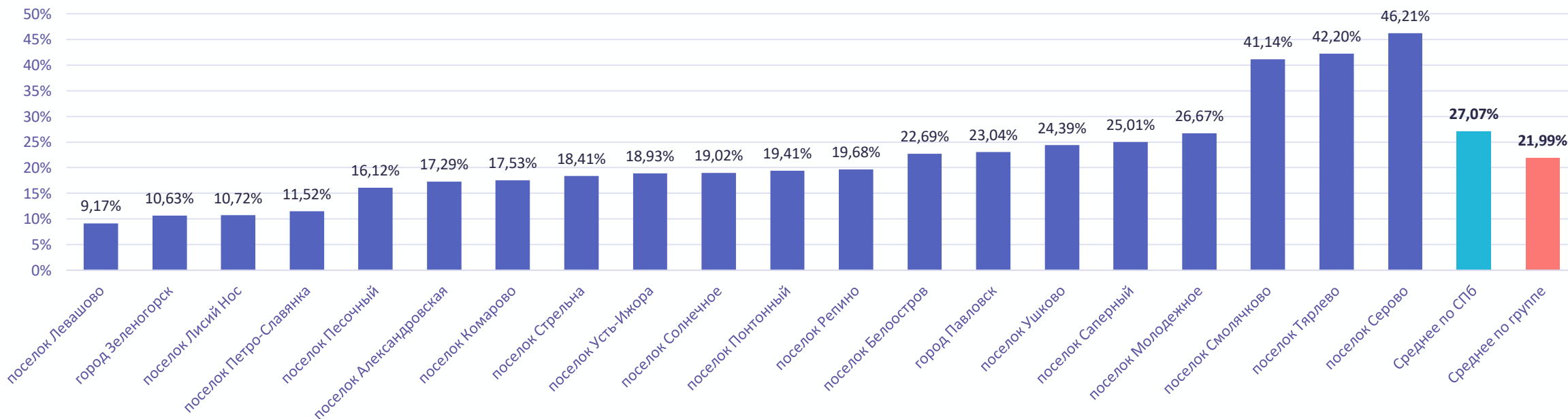
Внутригородские муниципальные образования города федерального значения Санкт-Петербурга, отнесенные к 8-й группе





Результаты мониторинга социального и экономического развития внутригородских муниципальных образований города федерального значения Санкт-Петербурга и оценки эффективности деятельности органов местного самоуправления внутригородских муниципальных образований города федерального значения Санкт-Петербурга по итогам 2022 года

Показатель 1. Доля расходов местного бюджета ВМО, направленная в отчетном периоде на содержание ОМСУ ВМО, в общей сумме расходов местного бюджета ВМО, %

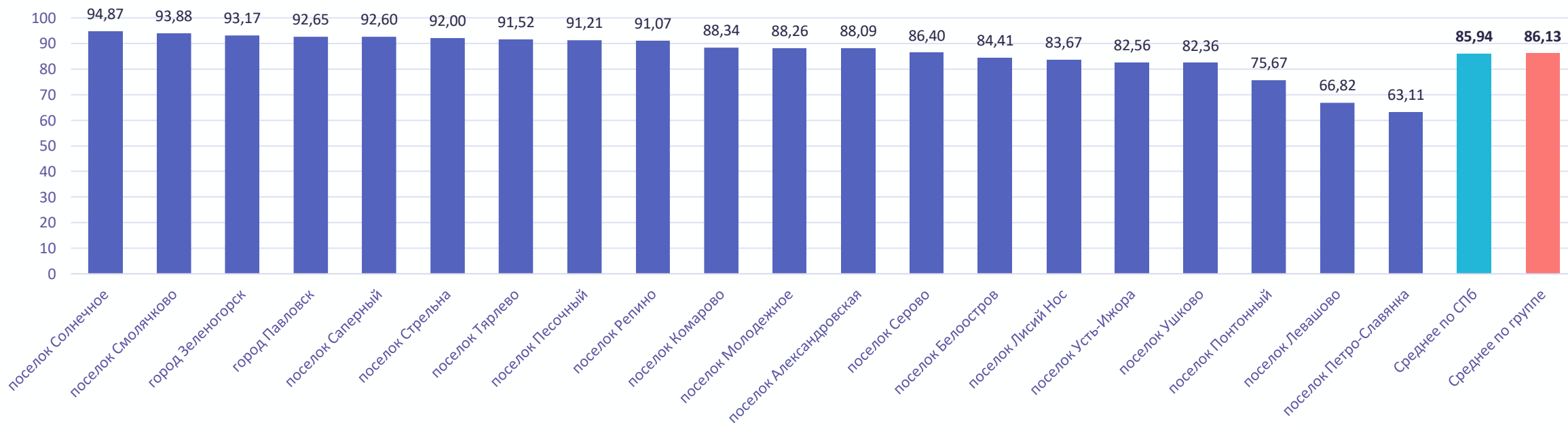


Средний показатель по Санкт-Петербургу – 27,07%
Средний показатель по группе – 21,99%



Результаты мониторинга социального и экономического развития внутригородских муниципальных образований города федерального значения Санкт-Петербурга и оценки эффективности деятельности органов местного самоуправления внутригородских муниципальных образований города федерального значения Санкт-Петербурга по итогам 2022 года

Показатель 2. Место в рейтинге ВМО по качеству управления бюджетным процессом в ВМО за отчетный период, балл



Средний показатель по Санкт-Петербургу – 85,94 баллов
Средний показатель по группе – 86,13 баллов



Результаты мониторинга социального и экономического развития внутригородских муниципальных образований города федерального значения Санкт-Петербурга и оценки эффективности деятельности органов местного самоуправления внутригородских муниципальных образований города федерального значения Санкт-Петербурга по итогам 2022 года

Показатель 3. Доля детей-сирот и детей, оставшихся без попечения родителей, выявленных и учтенных за отчетный период органом опеки и попечительства ВМО, в общей численности детского населения ВМО, %

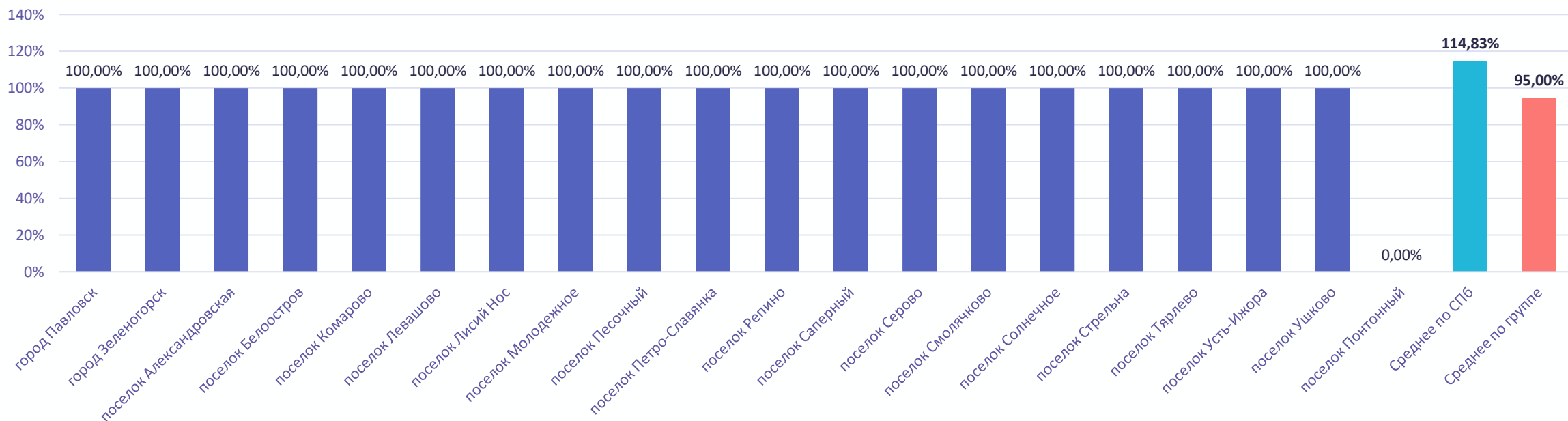


Средний показатель по Санкт-Петербургу – 0,09%
Средний показатель по группе – 0,02%



Результаты мониторинга социального и экономического развития внутригородских муниципальных образований города федерального значения Санкт-Петербурга и оценки эффективности деятельности органов местного самоуправления внутригородских муниципальных образований города федерального значения Санкт-Петербурга по итогам 2022 года

Показатель 4. Соотношение количества детей-сирот и детей, оставшихся без попечения родителей, выявленных и учтенных за отчетный период, к количеству детей-сирот и детей, оставшихся без попечения родителей, переданных за отчетный период на воспитание в семьи граждан, %

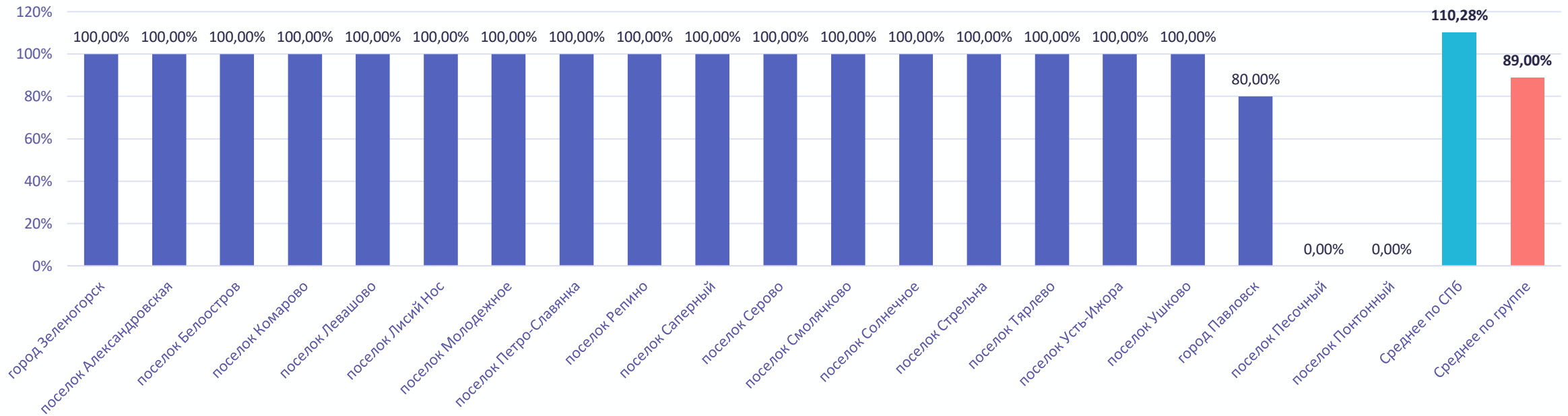


Средний показатель по Санкт-Петербургу – 114,83%
Средний показатель по группе – 95,00%



Результаты мониторинга социального и экономического развития внутригородских муниципальных образований города федерального значения Санкт-Петербурга и оценки эффективности деятельности органов местного самоуправления внутригородских муниципальных образований города федерального значения Санкт-Петербурга по итогам 2022 года

Показатель 5. Доля граждан, принявших в отчетном периоде на воспитание в семью ребенка-сироту (детей-сирот) и ребенка (детей), оставшихся без попечения родителей, от общего числа граждан, получивших в отчетном периоде заключение органа опеки и попечительства ВМО о возможности быть усыновителями или опекунами (попечителями), %

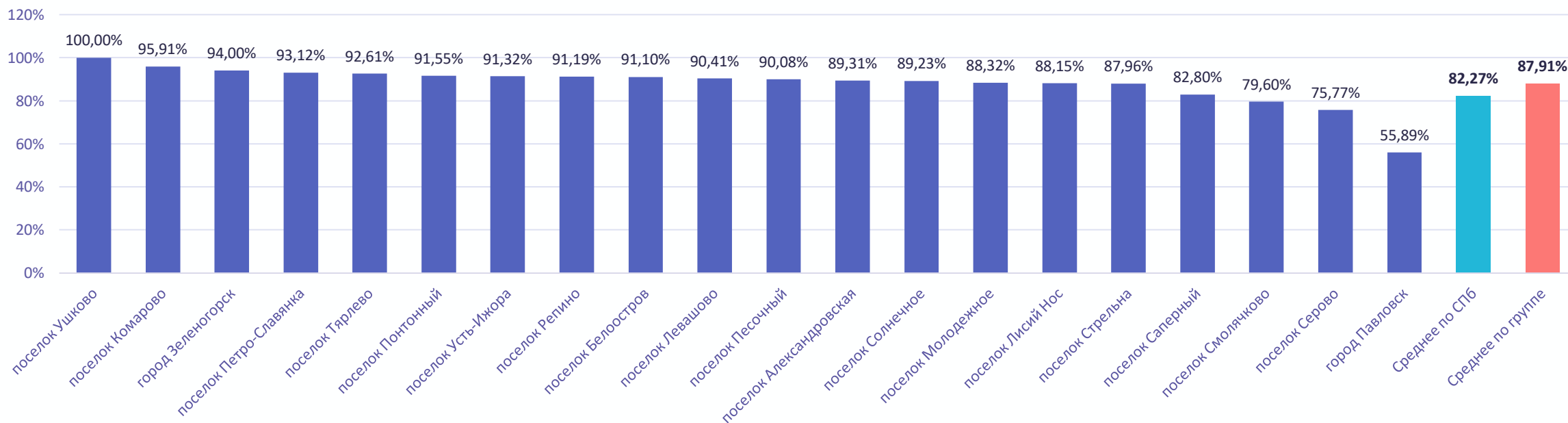


Средний показатель по Санкт-Петербургу – 110,28%
Средний показатель по группе – 89,00%



Результаты мониторинга социального и экономического развития внутригородских муниципальных образований города федерального значения Санкт-Петербурга и оценки эффективности деятельности органов местного самоуправления внутригородских муниципальных образований города федерального значения Санкт-Петербурга по итогам 2022 года

Показатель 6. Отношение суммы муниципальных контрактов, заключенных по результатам конкурентных способов определения поставщиков, к общей сумме заключенных муниципальных контрактов, %

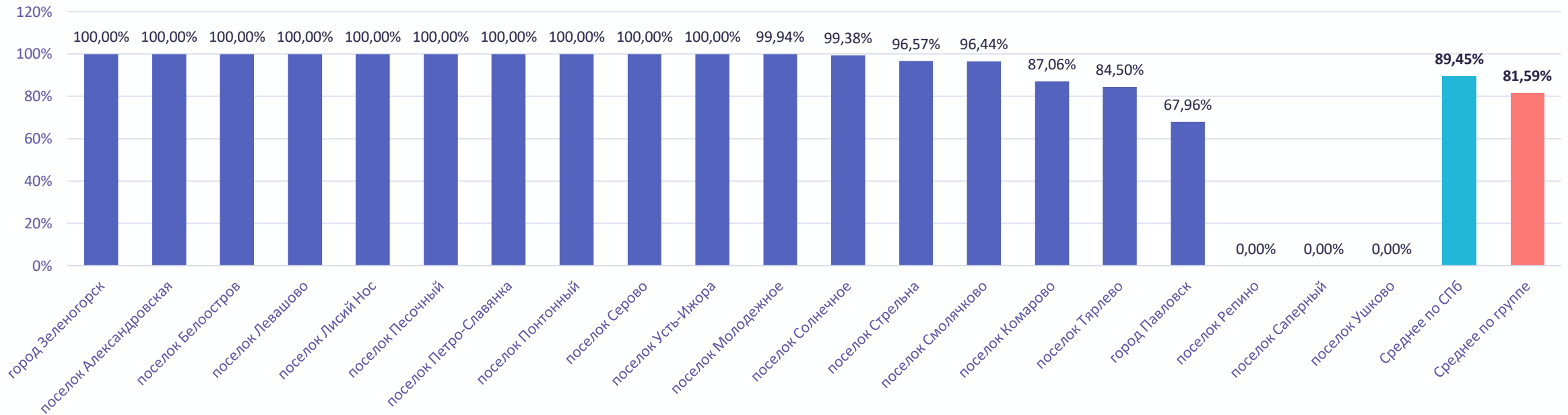


Средний показатель по Санкт-Петербургу – 82,27%
Средний показатель по группе – 87,91%



Результаты мониторинга социального и экономического развития внутригородских муниципальных образований города федерального значения Санкт-Петербурга и оценки эффективности деятельности органов местного самоуправления внутригородских муниципальных образований города федерального значения Санкт-Петербурга по итогам 2022 года

Показатель 7. Отношение суммы муниципальных контрактов на выполнение работ, оказание услуг, поставку товаров в сфере благоустройства, заключенных с организациями частной формы собственности, к общей сумме муниципальных контрактов на выполнение работ, оказание услуг, поставку товаров в сфере благоустройства, %



Средний показатель по Санкт-Петербургу – 89,45%
Средний показатель по группе – 81,59%



Результаты мониторинга социального и экономического развития внутригородских муниципальных образований города федерального значения Санкт-Петербурга и оценки эффективности деятельности органов местного самоуправления внутригородских муниципальных образований города федерального значения Санкт-Петербурга по итогам 2022 года

Показатель 8. Отношение суммы цен контрактов, заключенных ОМСУ ВМО в отчетном периоде по результатам закупок в соответствии с пунктами 4 и 5 части 1 статьи 93 ФЗ № 44-ФЗ посредством подсистемы «Электронный магазин», к общей сумме контрактов, заключенных такими заказчиками в соответствии с пунктами 4 и 5 части 1 статьи 93 Федерального закона № 44-ФЗ, %

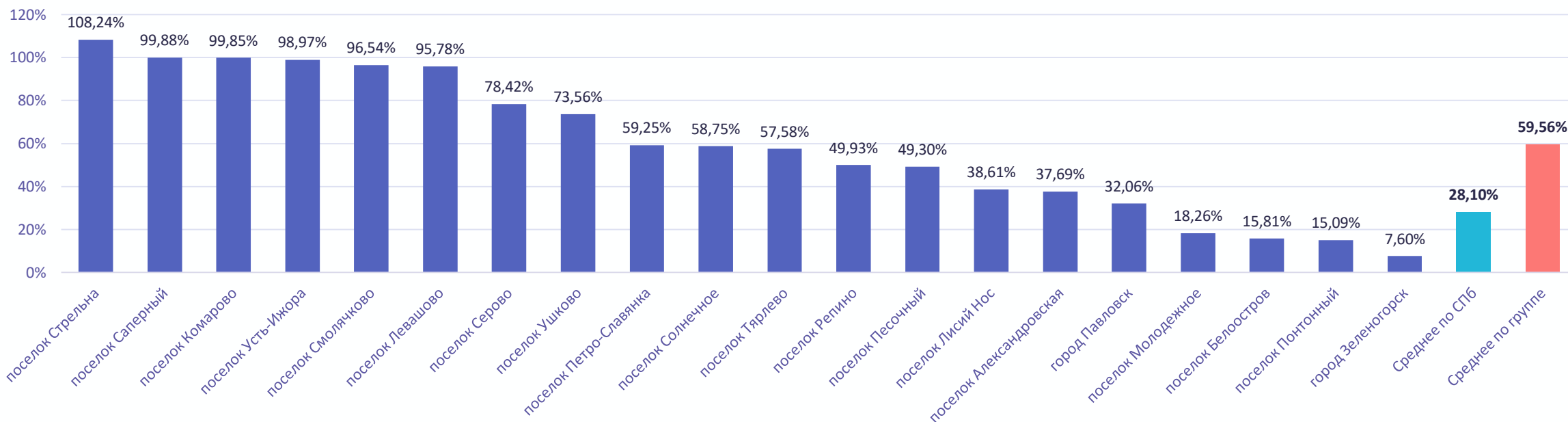


Средний показатель по Санкт-Петербургу – 1,71%
Средний показатель по группе – 0,53%



Результаты мониторинга социального и экономического развития внутригородских муниципальных образований города федерального значения Санкт-Петербурга и оценки эффективности деятельности органов местного самоуправления внутригородских муниципальных образований города федерального значения Санкт-Петербурга по итогам 2022 года

Показатель 9. Удельный вес населения ВМО, принявшего в отчетном периоде участие в местных праздничных и иных зрелищных мероприятиях ВМО, %

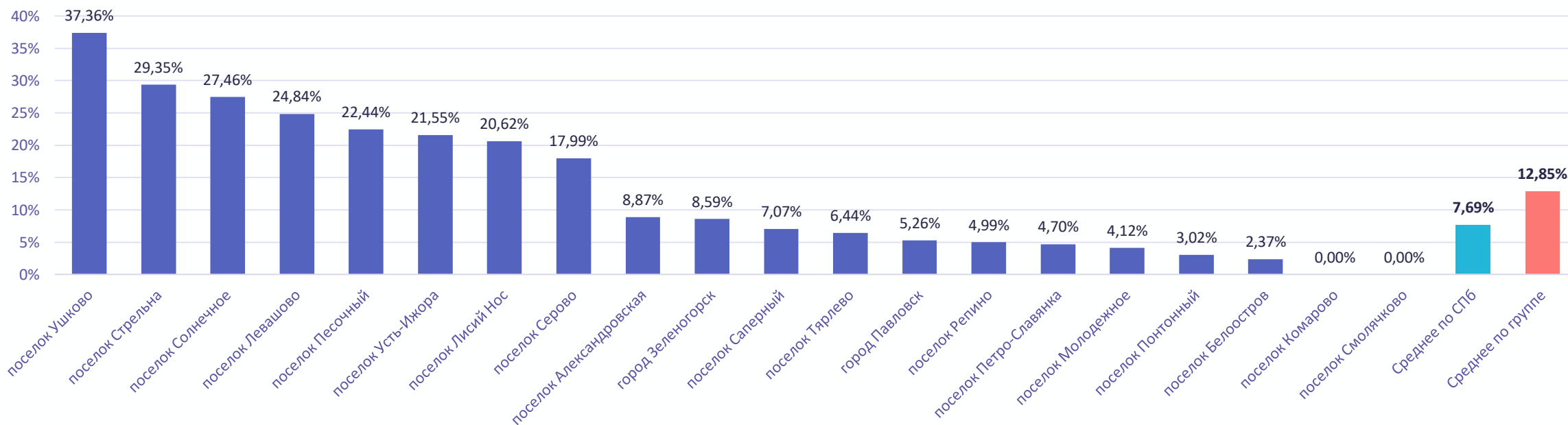


Средний показатель по Санкт-Петербургу – 28,10%
Средний показатель по группе – 59,56%



Результаты мониторинга социального и экономического развития внутригородских муниципальных образований города федерального значения Санкт-Петербурга и оценки эффективности деятельности органов местного самоуправления внутригородских муниципальных образований города федерального значения Санкт-Петербурга по итогам 2022 года

Показатель 10. Удельный вес населения ВМО, принявшего в отчетном периоде участие в мероприятиях ВМО по военно-патриотическому воспитанию граждан, %

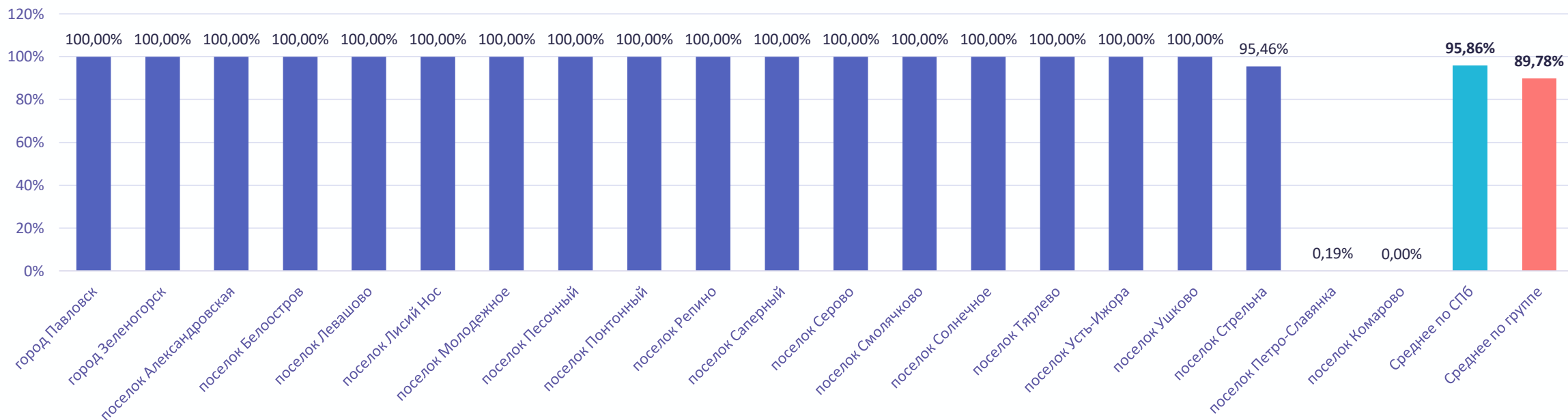


Средний показатель по Санкт-Петербургу – 7,69%
Средний показатель по группе – 12,85%



Результаты мониторинга социального и экономического развития внутригородских муниципальных образований города федерального значения Санкт-Петербурга и оценки эффективности деятельности органов местного самоуправления внутригородских муниципальных образований города федерального значения Санкт-Петербурга по итогам 2022 года

Показатель 11. Отношение количества сообщений и обращений граждан и юридических лиц, поступивших посредством ПОС, рассмотренных ОМСУ ВМО с соблюдением сроков, установленных действующим законодательством, к общему количеству таких сообщений и обращений, %

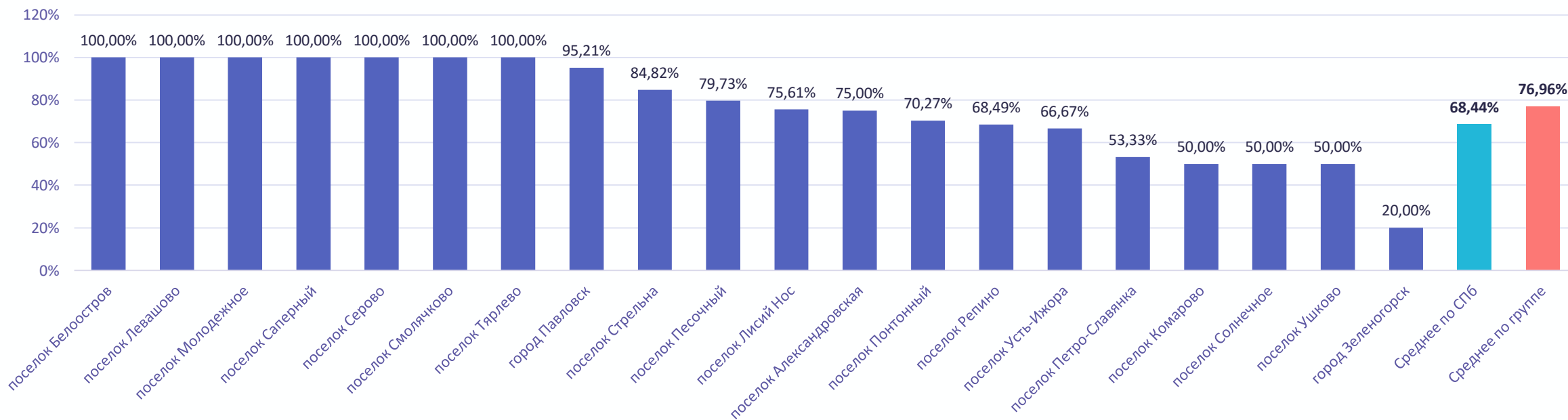


Средний показатель по Санкт-Петербургу – 95,86%
Средний показатель по группе – 89,78%



Результаты мониторинга социального и экономического развития внутригородских муниципальных образований города федерального значения Санкт-Петербурга и оценки эффективности деятельности органов местного самоуправления внутригородских муниципальных образований города федерального значения Санкт-Петербурга по итогам 2022 года

Показатель 12. Место в рейтинге ВМО по коэффициенту исполнительской дисциплины по отработке сообщений граждан, поступающих на исполнение органов местного самоуправления посредством портала «Наш Санкт-Петербург» за отчетный период, %

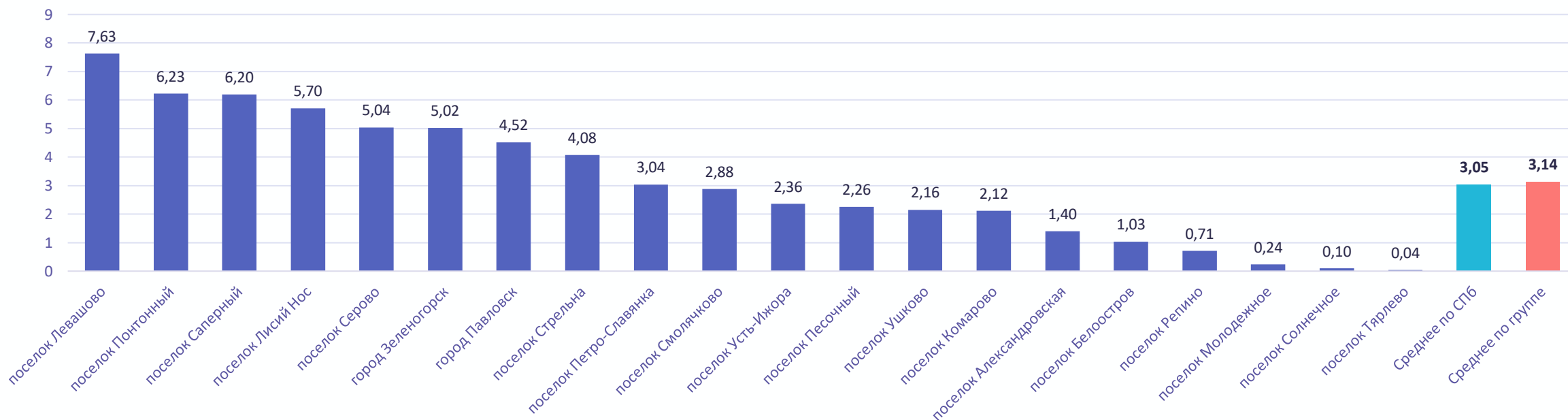


Средний показатель по Санкт-Петербургу – 68,44%
Средний показатель по группе – 76,96%



Результаты мониторинга социального и экономического развития внутригородских муниципальных образований города федерального значения Санкт-Петербурга и оценки эффективности деятельности органов местного самоуправления внутригородских муниципальных образований города федерального значения Санкт-Петербурга по итогам 2022 года

Показатель 13. Количество экземпляров муниципального печатного средства массовой информации в расчете на одного жителя ВМО, экз. на 1 жителя

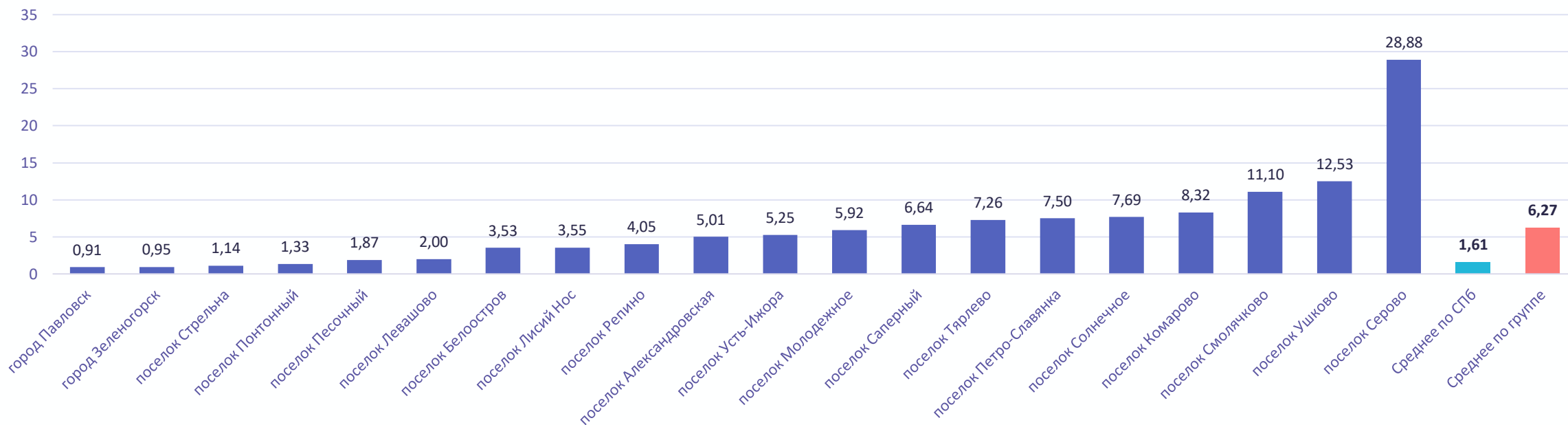


Средний показатель по Санкт-Петербургу – 3,05 экз. на 1 жителя
Средний показатель по группе – 3,14 экз. на 1 жителя



Результаты мониторинга социального и экономического развития внутригородских муниципальных образований города федерального значения Санкт-Петербурга и оценки эффективности деятельности органов местного самоуправления внутригородских муниципальных образований города федерального значения Санкт-Петербурга по итогам 2022 года

Показатель 14. Сумма расходов местного бюджета ВМО, направленных в отчетном периоде на содержание ОМСУ ВМО, тыс. руб. на 1 жителя



Средний показатель по Санкт-Петербургу – 1,61 тыс. руб. на 1 жителя
Средний показатель по группе – 6,27 тыс. руб. на 1 жителя



Результаты мониторинга социального и экономического развития внутригородских муниципальных образований города федерального значения Санкт-Петербурга и оценки эффективности деятельности органов местного самоуправления внутригородских муниципальных образований города федерального значения Санкт-Петербурга по итогам 2022 года

Показатель 15. Сумма средств местного бюджета ВМО, направленная в отчетном периоде на проведение благоустройства территории ВМО, в расчете на одного жителя ВМО, тыс. руб. на 1 жителя



Средний показатель по Санкт-Петербургу – 3,29 тыс. руб. на 1 жителя
Средний показатель по группе – 13,13 тыс. руб. на 1 жителя



Результаты мониторинга социального и экономического развития внутригородских муниципальных образований города федерального значения Санкт-Петербурга и оценки эффективности деятельности органов местного самоуправления внутригородских муниципальных образований города федерального значения Санкт-Петербурга по итогам 2022 года

Показатель 16. Сумма средств местного бюджета ВМО, направленная в отчетном периоде на проведение местных праздничных и иных зрелищных мероприятий, мероприятий в области физической культуры и спорта, мероприятий по военно-патриотическому воспитанию граждан, досуговых мероприятий для жителей ВМО, в расчете на одного жителя ВМО, тыс. руб. на 1 жителя

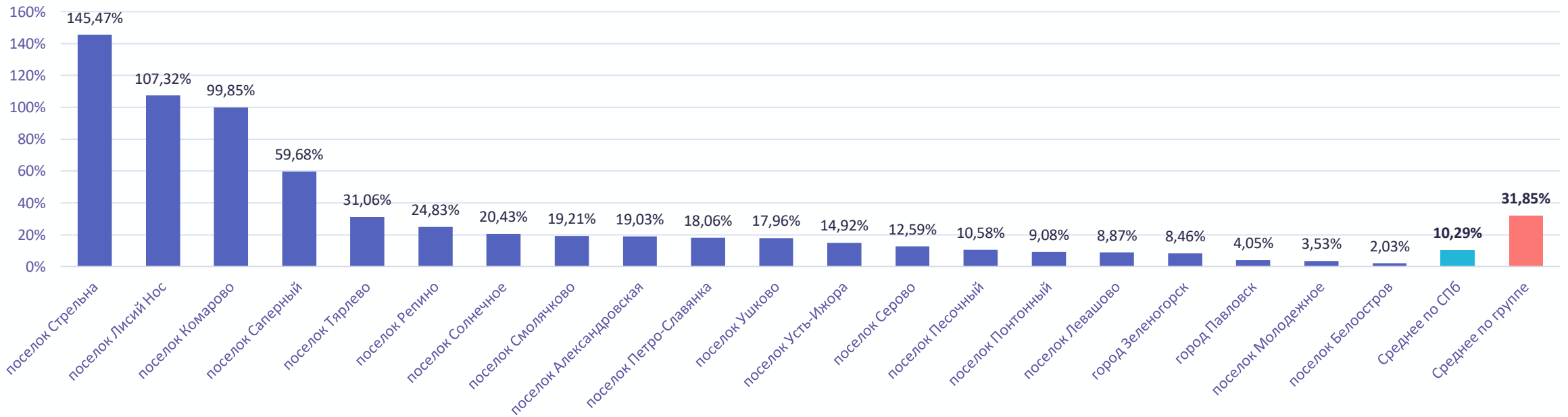


Средний показатель по Санкт-Петербургу – 0,69 тыс. руб. на 1 жителя
Средний показатель по группе – 2,63 тыс. руб. на 1 жителя



Результаты мониторинга социального и экономического развития внутригородских муниципальных образований города федерального значения Санкт-Петербурга и оценки эффективности деятельности органов местного самоуправления внутригородских муниципальных образований города федерального значения Санкт-Петербурга по итогам 2022 года

Показатель 17. Удельный вес населения ВМО, принявшего в отчетном периоде участие в физкультурных, физкультурно-оздоровительных и спортивных мероприятиях ВМО, %

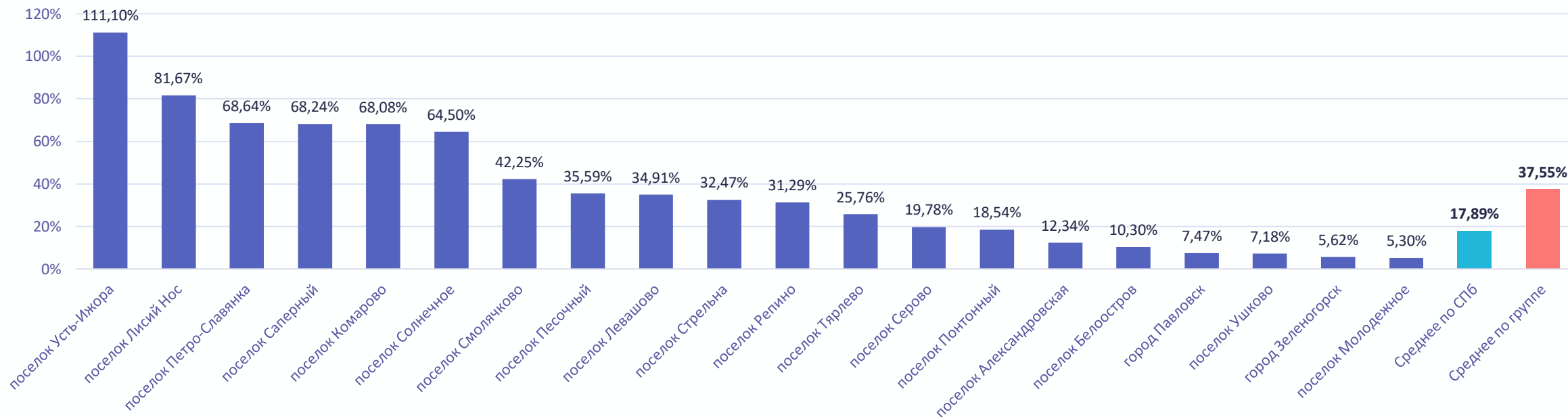


Средний показатель по Санкт-Петербургу – 10,29%
Средний показатель по группе – 31,85%



Результаты мониторинга социального и экономического развития внутригородских муниципальных образований города федерального значения Санкт-Петербурга и оценки эффективности деятельности органов местного самоуправления внутригородских муниципальных образований города федерального значения Санкт-Петербурга по итогам 2022 года

Показатель 18. Удельный вес населения ВМО, принявшего в отчетном периоде участие в досуговых мероприятиях ВМО, %

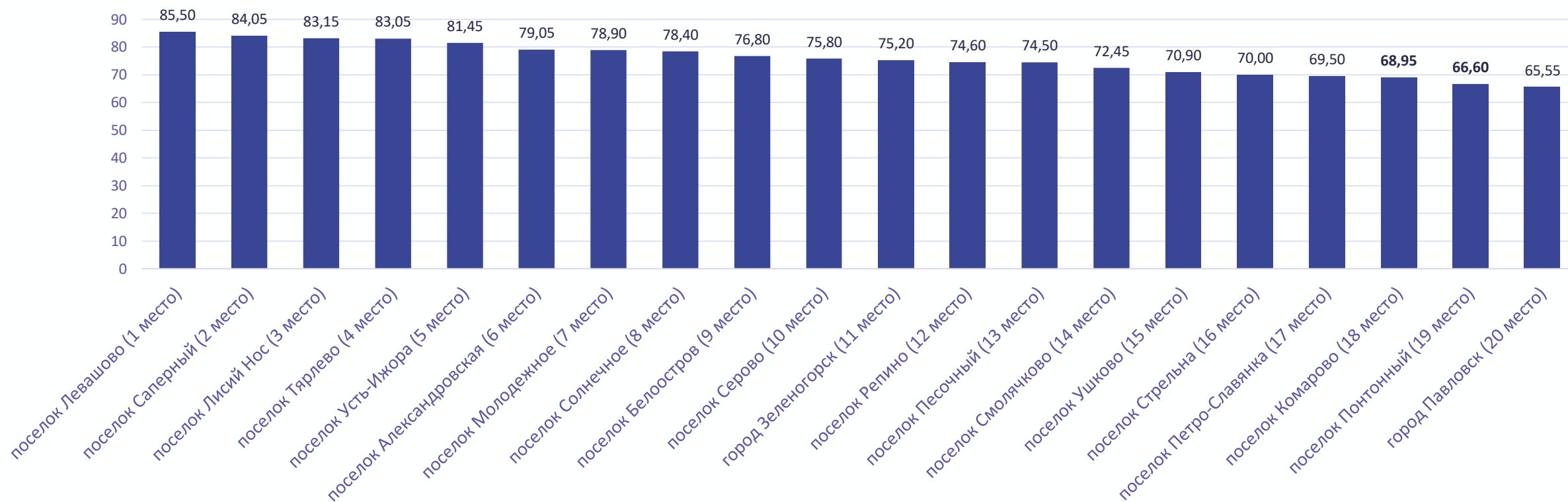


Средний показатель по Санкт-Петербургу – 17,89%
Средний показатель по группе – 37,55%



Результаты мониторинга социального и экономического развития внутригородских муниципальных образований города федерального значения Санкт-Петербурга и оценки эффективности деятельности органов местного самоуправления внутригородских муниципальных образований города федерального значения Санкт-Петербурга по итогам 2022 года

Итоговые результаты мониторинга по 8-й группе муниципальных образований





Результаты мониторинга социального и экономического развития внутригородских муниципальных образований города федерального значения Санкт-Петербурга и оценки эффективности деятельности органов местного самоуправления внутригородских муниципальных образований города федерального значения Санкт-Петербурга по итогам 2022 года

IX. Динамика средних значений показателей по группам внутригородских муниципальных образований города федерального значения Санкт-Петербурга



Результаты мониторинга социального и экономического развития внутригородских муниципальных образований города федерального значения Санкт-Петербурга и оценки эффективности деятельности органов местного самоуправления внутригородских муниципальных образований города федерального значения Санкт-Петербурга по итогам 2022 года

Динамика средних значений показателей по группам муниципальных образований

Показатель 1. Доля расходов местного бюджета ВМО, направленная в отчетном периоде на содержание ОМСУ ВМО, в общей сумме расходов местного бюджета ВМО, %



Показатель 2. Место в рейтинге ВМО по качеству управления бюджетным процессом в ВМО за отчетный период, балл



Показатель 3. Доля детей-сирот и детей, оставшихся без попечения родителей, выявленных и учтенных за отчетный период органом опеки и попечительства ВМО, в общей численности детского населения ВМО, %



Показатель 4. Соотношение количества детей-сирот и детей, оставшихся без попечения родителей, выявленных и учтенных за отчетный период, к количеству детей-сирот и детей, оставшихся без попечения родителей, переданных за отчетный период на воспитание в семьи граждан, %





Результаты мониторинга социального и экономического развития внутригородских муниципальных образований города федерального значения Санкт-Петербурга и оценки эффективности деятельности органов местного самоуправления внутригородских муниципальных образований города федерального значения Санкт-Петербурга по итогам 2022 года

Динамика средних значений показателей по группам муниципальных образований

Показатель 5. Доля граждан, принявших в отчетном периоде на воспитание в семью ребенка-сироту (детей-сирот) и ребенка (детей), оставшихся без попечения родителей, от общего числа граждан, получивших в отчетном периоде заключение органа опеки и попечительства ВМО о возможности быть усыновителями или опекунами (попечителями), %



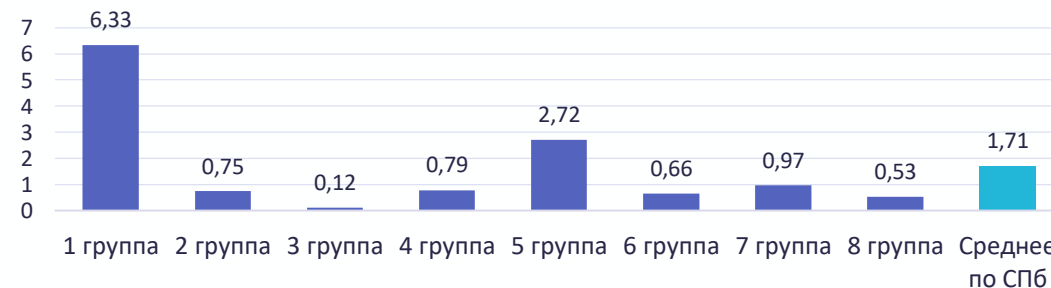
Показатель 6. Отношение суммы муниципальных контрактов, заключенных по результатам конкурентных способов определения поставщиков, к общей сумме заключенных муниципальных контрактов, %



Показатель 7. Отношение суммы муниципальных контрактов на выполнение работ, оказание услуг, поставку товаров в сфере благоустройства, заключенных с организациями частной формы собственности, к общей сумме муниципальных контрактов на выполнение работ, оказание услуг, поставку товаров в сфере благоустройства, %



Показатель 8. Отношение суммы цен контрактов, заключенных ОМСУ ВМО в отчетном периоде по результатам закупок в соответствии с пунктами 4 и 5 части 1 статьи 93 ФЗ № 44-ФЗ посредством подсистемы «Электронный магазин», к общей сумме контрактов, заключенных такими заказчиками в соответствии с пунктами 4 и 5 части 1 статьи 93 ФЗ № 44-ФЗ, %





Результаты мониторинга социального и экономического развития внутригородских муниципальных образований города федерального значения Санкт-Петербурга и оценки эффективности деятельности органов местного самоуправления внутригородских муниципальных образований города федерального значения Санкт-Петербурга по итогам 2022 года

Динамика средних значений показателей по группам муниципальных образований

Показатель 9. Удельный вес населения ВМО, принявшего в отчетном периоде участие в местных праздничных и иных зрелищных мероприятиях ВМО, %



Показатель 10. Удельный вес населения ВМО, принявшего в отчетном периоде участие в мероприятиях ВМО по военно-патриотическому воспитанию граждан, %



Показатель 11. Отношение количества сообщений и обращений граждан и юридических лиц, поступивших посредством ПОС, рассмотренных ОМСУ ВМО с соблюдением сроков, установленных действующим законодательством, к общему количеству таких сообщений и обращений, %



Показатель 12. Место в рейтинге ВМО по коэффициенту исполнительской дисциплины по отработке сообщений граждан, поступающих на исполнение органов местного самоуправления посредством портала «Наш Санкт-Петербург» за отчетный период, %





Комитет территориального развития Санкт-Петербурга

Результаты мониторинга социального и экономического развития внутригородских муниципальных образований города федерального значения Санкт-Петербурга и оценки эффективности деятельности органов местного самоуправления внутригородских муниципальных образований города федерального значения Санкт-Петербурга по итогам 2022 года

Динамика средних значений показателей по группам муниципальных образований

Показатель 13. Количество экземпляров муниципального печатного средства массовой информации в расчете на одного жителя ВМО, экз. на 1 жителя





Результаты мониторинга социального и экономического развития внутригородских муниципальных образований города федерального значения Санкт-Петербурга и оценки эффективности деятельности органов местного самоуправления внутригородских муниципальных образований города федерального значения Санкт-Петербурга по итогам 2022 года

Динамика средних значений показателей по группам муниципальных образований с учетом численности и плотности населения

Показатель 14. Сумма расходов местного бюджета ВМО, направленных в отчетном периоде на содержание ОМСУ ВМО, тыс. руб. на 1 жителя



Показатель 15. Сумма средств местного бюджета ВМО, направленная в отчетном периоде на проведение благоустройства территории ВМО, в расчете на одного жителя ВМО, тыс. руб. на 1 жителя



Показатель 16. Сумма средств местного бюджета ВМО, направленная в отчетном периоде на проведение местных праздничных и иных зрелищных мероприятий (...) для жителей ВМО, в расчете на одного жителя ВМО, тыс. руб. на 1 жителя



Показатель 17. Удельный вес населения ВМО, принявшего в отчетном периоде участие в физкультурных, физкультурно-оздоровительных и спортивных мероприятиях ВМО, %





Результаты мониторинга социального и экономического развития внутригородских муниципальных образований города федерального значения Санкт-Петербурга и оценки эффективности деятельности органов местного самоуправления внутригородских муниципальных образований города федерального значения Санкт-Петербурга по итогам 2022 года

Динамика средних значений показателей по группам муниципальных образований с учетом групп ВМО

Показатель 18. Удельный вес населения ВМО, принявшего в отчетном периоде участие в досуговых мероприятиях ВМО, %





Результаты мониторинга социального и экономического развития внутригородских муниципальных образований города федерального значения Санкт-Петербурга и оценки эффективности деятельности органов местного самоуправления внутригородских муниципальных образований города федерального значения Санкт-Петербурга по итогам 2022 года

Общие выводы

Понижаемый
показатель

1. Результаты оценки эффективности деятельности органов местного самоуправления внутригородских муниципальных образований (далее – ВМО) по итогам 2022 года:
1-я группа МО: лидер рейтинга – **МО Чкаловское**, последнее место – **МО Кронверкское**
2-я группа МО: лидер рейтинга – **МО Коломна**, последнее место – **МО Смольнинское**
3-я группа МО: лидер рейтинга – **МО Горелово**, последнее место – **МО Сампсониевское**
4-я группа МО: лидер рейтинга – **МО Урицк**, последнее место – **МО Волковское**
5-я группа МО: лидер рейтинга – **МО Финляндский округ**, последнее место – **МО Балканский**
6-я группа МО: лидер рейтинга – **МО Светлановское**, последнее место – **МО Озеро Долгое**
7-я группа МО: лидер рейтинга – **город Петергоф**, последнее место – **город Колпино**
8-я группа МО: лидер рейтинга – **поселок Левашово**, последнее место – **город Павловск**
2. Доля расходов местного бюджета ВМО, направленная в 2022 году на содержание органов местного самоуправления ВМО, в общей сумме расходов местного бюджета ВМО в среднем по городу составила 27,07%. Наиболее высокая доля отмечена в 1-й группе (в среднем 39,95%). Наименьшая доля расходов зафиксирована в 7-й группе (в среднем 18,58%). В четырех группах долях расходов превышает среднее значение по городу (1, 2, 3 и 5-я группы).
3. Средний балл по Санкт-Петербургу в рейтинге ВМО по качеству управления бюджетным процессом за 2022 год составил 85,94 балла. Наибольший балл в среднем отмечен в 7-й группе (90,52 балла), а наименьший балл – в 1-ой группе (77,91%).
4. Доля детей-сирот и детей, оставшихся без попечения родителей, выявленных и учтенных за отчетный период органом опеки и попечительства ВМО, в общей численности детского населения ВМО в среднем по городу зафиксирована на уровне 0,09%. Наиболее высокая доля выявленных и учтенных детей-сирот и детей, оставшихся без попечения родителей, отмечена в среднем в 2-й группе (0,13%), низкая – в 8-й группе (0,02%).
5. Соотношение количества детей-сирот и детей, оставшихся без попечения родителей, выявленных и учтенных за отчетный период, к количеству детей-сирот и детей, оставшихся без попечения родителей, переданных за отчетный период на воспитание в семьи граждан в среднем по Санкт-Петербургу составило 114,83%. Наиболее высокое соотношение зафиксировано в 3-й группе (178,00%): в 5 из 11 МО группы соотношение составляет 100% и более.



Результаты мониторинга социального и экономического развития внутригородских муниципальных образований города федерального значения Санкт-Петербурга и оценки эффективности деятельности органов местного самоуправления внутригородских муниципальных образований города федерального значения Санкт-Петербурга по итогам 2022 года

Общие выводы

6. Доля граждан, принявших в отчетном периоде на воспитание в семью ребенка-сироту (детей-сирот) и ребенка (детей), оставшихся без попечения родителей, от общего числа граждан, получивших в отчетном периоде заключение органа опеки и попечительства ВМО о возможности быть усыновителями или опекунами (попечителями), в среднем по городу в 2022 году составила 110,28%. Наиболее высокое соотношение зафиксировано в 2-й группе (203,07%), что обусловлено крайне высоким значением показателя в МО Остров Декабристов (на территории МО находится организация для содержания детей-сирот и детей, оставшихся без попечения родителей).
7. Отношение суммы муниципальных контрактов, заключенных по результатам конкурентных способов определения поставщиков, к общей сумме заключенных муниципальных контрактов в среднем по городу составило 82,27%. Наиболее высокое значение показателя отмечено в 7-й группе (92,60%), наиболее низкое – в 1-й группе (72,20%).
8. Отношение суммы муниципальных контрактов на выполнение работ, оказание услуг, поставку товаров в сфере благоустройства, заключенных с организациями частной формы собственности, к общей сумме муниципальных контрактов на выполнение работ, оказание услуг, поставку товаров в сфере благоустройства в среднем по городу составило 89,45%. Наиболее высокое значение показателя отмечено в 6-й группе (100,00%), наиболее низкое – в 1-й группе (71,51%).
9. Отношение суммы цен контрактов, заключенных ОМСУ ВМО в отчетном периоде по результатам закупок в соответствии с пунктами 4 и 5 части 1 статьи 93 ФЗ № 44-ФЗ посредством подсистемы «Электронный магазин», к общей сумме контрактов, заключенных такими заказчиками в соответствии с пунктами 4 и 5 части 1 статьи 93 ФЗ № 44-ФЗ составило 1,71%. Наиболее высокое значение показателя отмечено в 1-й группе (6,33%), наиболее низкое – в 3-й группе (0,12%).
10. Удельный вес населения ВМО, принявшего в 2022 году участие в местных праздничных и иных зрелищных мероприятиях ВМО в среднем по городу составил 28,10%. Наиболее высокое значение показателя отмечено в 8-й группе (59,56%). Наименьший удельный вес зафиксирован в 1-й группе (14,05%). Только в двух группах среднее значение показателя превышает среднее значение по городу (7-я и 8-я группы).
11. Удельный вес населения ВМО, принявшего в 2022 году участие в мероприятиях ВМО по военно-патриотическому воспитанию граждан в среднем по Санкт-Петербургу составил 7,69%. Лидирует 7-я группа (13,91%), наименьшее значение в 2-й группе (2,19%).



Результаты мониторинга социального и экономического развития внутригородских муниципальных образований города федерального значения Санкт-Петербурга и оценки эффективности деятельности органов местного самоуправления внутригородских муниципальных образований города федерального значения Санкт-Петербурга по итогам 2022 года

Общие выводы

12. Отношение количества сообщений и обращений граждан и юридических лиц, поступивших посредством ПОС, рассмотренных ОМСУ ВМО с соблюдением сроков, установленных действующим законодательством, к общему количеству таких сообщений и обращений в среднем по городу зафиксировано на уровне 95,86%. Наибольшее отношение отмечено в 3-й группе (100,00%), наименьшее – в 2-й группе (86,15%).
13. В рейтинге ВМО по коэффициенту исполнительской дисциплины по отработке сообщений граждан, поступающих на исполнение органов местного самоуправления посредством портала «Наш Санкт-Петербург» за 2022 год в среднем по Санкт-Петербургу коэффициент составил 68,44%. Наибольший коэффициент достигнут в 7-й группе (78,00%), наименьший – в 6-й группе (55,52%).
14. Количество экземпляров муниципального печатного средства массовой информации в среднем по городу составило 3,05 экземпляров на 1 жителя ВМО. В наибольшей степени печатными средствами массовой информации обеспечены горожане 7-й группы (3,89 экз. на 1 жителя), в наименьшей – 2-й группы (2,08 экз. на 1 жителя).
15. Сумма расходов местного бюджета ВМО, направленных в 2022 году на содержание ОМСУ ВМО, в среднем по городу составила 1,61 тыс. руб. на 1 жителя. Наибольшая сумма расходов отмечена в 8-й группе (6,27 тыс. руб. на 1 жителя), что обусловлено низкой численностью населения поселков, входящих в данную группу МО.
16. Сумма средств местного бюджета ВМО, направленная в 2022 году на проведение благоустройства территории ВМО, в среднем по Санкт-Петербургу составила 3,29 тыс. руб. на 1 жителя. Наиболее значительная сумма средств бюджета на благоустройство в расчете на одного жителя в 8-й группе (13,13 тыс. руб. на 1 жителя), что оказало большое влияние на среднее значение по городу, но обусловлено низкой численностью населения поселков.
17. Сумма средств местного бюджета ВМО, направленная в отчетном периоде на проведение местных праздничных и иных зрелищных мероприятий, мероприятий в области физической культуры и спорта, мероприятий по военно-патриотическому воспитанию граждан, досуговых мероприятий для жителей ВМО в среднем по городу составила 0,69 тыс. руб. на 1 жителя. По аналогии с другими показателями в расчете на одного жителя МО лидирует 8-я группа (2,63 тыс. руб. на 1 жителя), наименьшая сумма отмечена в 6-й группе (0,16 тыс. руб. на 1 жителя).

Понижаемый
показатель



Результаты мониторинга социального и экономического развития внутригородских муниципальных образований города федерального значения Санкт-Петербурга и оценки эффективности деятельности органов местного самоуправления внутригородских муниципальных образований города федерального значения Санкт-Петербурга по итогам 2022 года

Общие выводы

18. Удельный вес населения ВМО, принявшего в отчетном периоде участие в физкультурных, физкультурно-оздоровительных и спортивных мероприятиях ВМО в среднем по городу составил 10,29%. В большей степени занятиями физкультурой и спортом охвачены горожане, проживающие в МО 8-й группы (31,85%). Наименьший удельный вес населения зафиксирован в 6-й группе (2,07%). Высокое среднее значение в 8-й группе обусловлено высокими значениями в ряде МО (в частности в поселке Стрельна – 145,47%).
19. Удельный вес населения ВМО, принявшего в отчетном периоде участие в досуговых мероприятиях ВМО в среднем по городу составил 17,89%. Наибольшее значение показателя отмечено в 8-й группе (37,55%), наименьшее – в 2-й группе МО (8,11%).